



RAPORT O STANIE
GMINY LUBAŃ
ZA ROK 2018



RAPORT O STANIE GMINY LUBAŃ ZA ROK 2018

Opracowany zgodnie z art. 28 aa ustawy z dnia 8 marca 1990 r. o samorządzie gminnym (t.j. Dz. U. z 2019 r. poz. 506) oraz uchwałą Nr VI/29/2019 Rady Gminy Lubań z dnia 24 stycznia 2019 r. w sprawie określenia szczegółowych wymogów raportu o stanie gminy.

Opracowanie:

Stowarzyszenie Wspierania Inicjatyw Gospodarczych DELTA PARTNER



Urząd Gminy Lubań

Lubań 2019 r.



Spis treści

I Wprowadzenie.....	5
I.1 Metodyka opracowania	5
I.2 Struktura dokumentu.....	7
I.3 Wykaz źródeł.....	8
I.4 Charakterystyka gminy Lubań.....	8
I.5 Gmina Lubań w liczbach w latach 2013-2017.....	13
II Sytuacja w gminie Lubań w 2018 roku.....	16
II.1 Realizacja polityki finansowej.....	16
II.2 Realizacja polityki inwestycyjnej	19
II.2.1 Infrastruktura społeczna	19
II.2.2 Oświetlenie i wodociągi	20
II.2.3 Ogólne zestawienie planowanych wydatków inwestycyjnych	23
II.2.4 Szczegółowe zestawienie projektów zrealizowanych ze źródeł zewnętrznych	23
II.3 Stan mienia komunalnego i sytuacja gospodarcza gminy	27
II.4 Sytuacja demograficzna	29
II.5 Realizacja polityki w zakresie gospodarki odpadami.....	29
II.6 Realizacja polityki oświatowej i kulturalnej.....	31
II.7 Ochrona zdrowia i pomoc społeczna	37
II.8 Ochrona środowiska	43
II.9 Działania na rzecz bezpieczeństwa	44
II.10 Analiza bieżącego utrzymania dróg.....	46
II.11 Analiza udzielonych i rozliczonych dotacji przez organizacje pozarządowe.....	49
II.12 Administracja	53
II.13 Uchwały Rady Gminy i Fundusz Sołecki	55
III Wnioski i rekomendacje.....	59
Spis tabel.....	62

Szanowni Mieszkańcy Gminy Lubań!

Raport o stanie Gminy Lubań przygotowany został na podstawie art. 28aa ustawy z dnia 8 marca 1990 r. o samorządzie gminnym (t.j. Dz. U. z 2019 r. poz. 506) oraz uchwały Nr VI/29/2019 Rady Gminy Lubań z dnia 24 stycznia 2019 r. w sprawie określenia szczegółowych wymogów raportu o stanie gminy.

Zebrane informacje od pracowników merytorycznych Urzędu Gminy Lubań oraz jednostek organizacyjnych stanowią źródło informacji o stanie Naszej Gminy.

Zmiany jakie zaszły na przestrzeni chociażby ostatniego roku, są efektem wyłożonej pracy.

Myślę, że są one przez Państwa zauważone i docenione. To również zasługa pozyskanych środków zewnętrznych, albowiem dzięki nim udało się zrealizować kilka znaczących inwestycji. Pomimo wielu płatności za wykonane inwestycje sytuacja finansowa Gminy jest bardzo dobra i stabilna.


Wszystkie zamierzenia, zadania inwestycyjne, społeczne, oświatowe jakie zamierzałem zrealizować w roku 2018 zostały wykonane w pełnym zakresie. Wiele udało się zrobić, ponieważ w centrum moich starań było dobro Mieszkańca i Gminy.

Zachęcam Państwa do zapoznania się z raportem.

*Z poważaniem
Wójt Gminy Lubań
Zbigniew Hercuń*

I Wprowadzenie

I.1 Metodyka opracowania



Raport składa się z trzech podstawowych procesów badawczych, które łącznie umożliwiają stworzenie portretu gminy Lubań za rok 2018, są nimi:

1

Analiza danych dostępnych w statystyce publicznej. W szczególności bazy Banku Danych Lokalnych Głównego Urzędu Statystycznego czy też Centralnej Komisji Egzaminacyjnej we Wrocławiu. Wykorzystane dane pozwalają na stworzenie tła przemian społeczno-gospodarczych na terenie gminy Lubań. W większości, ze względu na okres sprawozdawczy dane pochodzą z 2017 roku i są uzupełnione o informacje pozyskane bezpośrednio z Urzędu Gminy.

2

Analiza danych pozyskanych ze sprawozdań, baz i raportów Urzędu Gminy Lubań. Pozyskane dane są kluczowe z punktu widzenia prezentacji stanu gminy w 2018 roku. Wykorzystano również informacje podlegające publikacji w Biuletynie Informacji Publicznej. W procesie analizy danych skoncentrowano się na rzeczowej realizacji obowiązujących gminnych dokumentów planistycznych oraz rzeczowej realizacji zadań wynikających z ustawy o samorządzie gminnym.

3

Analiza jakościowa. W proces badawczy zaangażowano osoby odpowiedzialne za wdrażanie poszczególnych polityk lokalnych. W trakcie opracowywania kontaktowano się z poszczególnymi referatami i jednostkami organizacyjnymi gminy. Z osobami zarządzającymi poszczególnymi komórkami przeprowadzono: jeden zogniskowany wywiad grupowy (FGI) oraz uzupełniające indywidualne wywiady pogłębione (8 rozmów). Przeprowadzone wywiady umożliwiły dokonanie jakościowej oceny działania gminy w 2018 roku i tym samym sformułowanie wniosków oraz rekomendacji wpisujących się w faktyczny kontekst i uwarunkowania gminy Lubań.

Raport bezpośrednio odnosi się do zadań nałożonych na samorząd gminny w ustawie z dnia 8 marca 1990 r. o samorządzie gminnym. Z punktu widzenia analizy poszczególnych treści w dokumencie każdy podrozdział wpisuje się w obowiązki spoczywające na samorządzie terytorialnym. W tym miejscu warto przywołać katalog zadań własnych gminy. W artykule „7.1. Zaspokajanie zbiorowych potrzeb wspólnoty należy do zadań własnych gminy”, wskazuje się na konkretne sprawy, leżące w gestii gmin:

1. ład przestrzenny, gospodarka nieruchomościami, ochrona środowiska i przyrody oraz gospodarka wodna,
2. gminne drogi, ulice, mosty, place oraz organizacja ruchu drogowego,

3. wodociągi i zaopatrzenie w wodę, kanalizację, usuwanie i oczyszczanie ścieków komunalnych, utrzymanie czystości i porządku oraz urządzeń sanitarnych, wysypisk i unieszkodliwianie odpadów komunalnych, zaopatrzenie w energię elektryczną i ciepłą oraz gaz,
- 3a) działalność w zakresie telekomunikacji,
4. lokalny transport zbiorowy,
5. ochrona zdrowia,
6. pomoc społeczna, w tym ośrodki i zakłady opiekuńcze,
- 6a) wspieranie rodziny i systemu pieczy zastępczej,
7. gminne budownictwo mieszkaniowe,
8. edukacja publiczna,
9. kultura, w tym biblioteki gminne i inne instytucje kultury oraz ochrony zabytków i opieki nad zabytkami,
10. kultura fizyczna i turystyka, w tym tereny rekreacyjne i urządzenia sportowe,
11. targowiska i hale targowe,
12. zieleń gminna i zadrzewienia,
13. cmentarze gminne,
14. porządek publiczny i bezpieczeństwo obywateli oraz ochrona przeciwpożarowa i przeciwpowodziowa, w tym wyposażenie i utrzymanie gminnego magazynu przeciwpowodziowego,
15. utrzymanie gminnych obiektów i urządzeń użyteczności publicznej oraz obiektów administracyjnych,
16. polityka prorodzinna, w tym zapewnienie kobietom w ciąży opieki socjalnej, medycznej i prawnej,
17. wspieranie i upowszechnianie idei samorządowej, w tym tworzenie warunków do działania i rozwoju jednostek pomocniczych i wdrażanie programów pobudzania aktywności obywatelskiej;
18. promocja gminy,
19. współpraca i działalność na rzecz organizacji pozarządowych oraz podmiotów wymienionych w art. 3 ust. 3 ustawy z dnia 24 kwietnia 2003 r. o działalności pożytku publicznego i o wolontariacie,
20. współpraca ze społecznościami lokalnymi i regionalnymi innych państw.

I.2 Struktura dokumentu



Jak już wskazano w dokumencie w wymiarze treściowym skoncentrowano się na analizie działań wprost wynikających z ustawy z dnia 8 marca 1990 r. o samorządzie gminnym.

Ze względu na specyfikę gminy Lubań dokonano autorskiego podziału rozdziałów opisujących sytuację na terenie gminy.

Struktura składa się z trzynastu rozdziałów merytorycznych. Każdorazowo struktura poszczególnych podrozdziałów ma następujący schemat:

- W pierwszej kolejności w rozdziałach odniesiono się do przepisów ustawy o samorządzie gminnym. Ten zabieg pozwala na usystematyzowanie tematyczne analizowanych danych.
- Drugi aspekt to charakterystyka sytuacji w danym obszarze. Zarysowane tło jest szczególnie istotne biorąc pod uwagę pierwszą edycję raportu i stanowi punkt odniesienia dla opisu sytuacji w 2018 roku.
- Analiza danych to rdzeń każdego z podrozdziałów, koncentruje się na danych liczbowych, które umożliwiają wnioskowanie.
- Wnioski stanowią podsumowanie sytuacji zastanej w danym obszarze i na ich bazie formułowane są docelowo rekomendacje w zakresie prowadzenia polityk w każdym z obszarów.

I.3 Wykaz źródeł



Wykaz źródeł:

Bank Danych Lokalnych – Główny Urząd Statystyczny:

<https://bdl.stat.gov.pl/BDL/start>

Biuletyn informacji publicznej Urzędu Gminy Lubań:

<http://bip.ugluban.nv.pl>

Wykaz dokumentów:

- Analiza stanu gospodarki odpadami Komunalnymi na terenie Gminy Lubań za 2018 rok.
- Analiza stanu gospodarki odpadami Komunalnymi na terenie Gminy Lubań za 2017 rok.
- Studium uwarunkowań i kierunków zagospodarowania przestrzennego Gminy Lubań.
- Sprawozdanie z realizacji programu współpracy Gminy Lubań z organizacjami pozarządowymi oraz innymi podmiotami za rok 2014.
- Sprawozdanie z realizacji programu współpracy Gminy Lubań z organizacjami pozarządowymi oraz innymi podmiotami za rok 2015.
- Sprawozdanie z realizacji wieloletniego programu współpracy Gminy Lubań z organizacjami pozarządowymi oraz innymi podmiotami za rok 2016.
- Sprawozdanie z realizacji wieloletniego programu współpracy Gminy Lubań z organizacjami pozarządowymi oraz innymi podmiotami za rok 2017.
- Sprawozdanie z realizacji wieloletniego programu współpracy Gminy Lubań z organizacjami pozarządowymi oraz innymi podmiotami za rok 2018.
- Strategia Rozwoju Gminy Lubań na lata 2014-2024. Aktualizacja.
- Raporty Państwowej Straży Pożarnej w Lubaniu za rok 2018.
- Informacja o stanie mienia komunalnego stanowiącego własność Gminy Lubań za 2018 rok.

I.4 Charakterystyka gminy Lubań

Gmina Lubań leży w województwie dolnośląskim, w powiecie lubańskim, z trzech stron otacza miasto Lubań oraz graniczy z gminami Olszyna, Leśna, Siekierczyn, Platerówka (powiat lubański), Nowogrodzic (powiat bolesławiecki), Gryfów Śląski (powiat lwówecki), Pieńsk i Zgorzelec (powiat zgorzelecki).

W ujęciu geograficznym gmina usytuowana jest na Pogórzu Izerskim. Jednostkami pomocniczymi gminy jest dwanaście sołectw, które są tworzone przez 13 miejscowości:

1. Jałowiec
2. Henryków Lubański
3. Kościelniki Dolne
4. Kościelnik
5. Mściszów
6. Nawojów Łużycki
7. Nawojów Śląski
8. Pisarzowice
9. Radogoszcz
10. Radostów Dolny
11. Radostów Średni
12. Radostów Górny
13. Uniegoszcz

Grafika 1 Mapa Gminy Lubań



Pod względem powierzchni najbardziej rozległymi miejscowościami są Pisarzowice (15% powierzchni gminy) oraz Henryków Lubański (13,8%).

W tabeli poniżej przedstawiono podstawowe dane ilościowe o gminie Lubań:

Tabela 1 Podstawowe dane ilościowe – gmina Lubań

I.p	Wskaźnik	Dane za rok 2017
1.	Liczba ludności	6 607 osób
2.	Powierzchnia	142,15 km ²
3.	Liczba sołectw	12
4.	Liczba miejscowości	13
5.	Gęstość zaludnienia	46 os/km ²
6.	Kobiety na 100 mężczyzn	99
7.	Dochód gminy ogółem na jednego mieszkańca	4 012 zł
8.	Udział bezrobotnych zarejestrowanych w liczbie ludności w wieku produkcyjnym (%)	4,6%

Źródło: Bank Danych Lokalnych – GUS

Gmina Lubań znajduje się w obszarze Euroregionu „NYSA”, którego celem jest poprawa standardu życia mieszkańców, rozwój gospodarczy, poprawa stanu środowiska przyrodniczego „Czarnego Trójkąta Europy” – (zagłębienie węgla brunatnego u zbiegu granic Polski, Niemiec i Czech). Jednocześnie Gmina Lubań jest członkiem Stowarzyszenia LGD Partnerstwo Izerskie. Przez obszar gminy przebiegają ważne szlaki komunikacyjne łączące Zgorzelec, Jelenią Górę, Miłoszów, Leśną, Nowogrodzic i Bolesławiec.

Początki osadnictwa w obecnych granicach gminy sięgają XIII wieku. Teren ten przez wieki podlegał zróżnicowanym wpływom politycznym i kulturowym, między innymi austriackim, czeskim, niemieckim. W przeszłości wsie gminy Lubań były samowystarczalne, a dobra i usługi dostarczane były przez miejscowych chłopów i rzemieślników. Wielowiekowa tradycja zaowocowała wysoką liczbą cennych zabytków – ruinami kościoła w Jałowcu, kościołami w Kościelniku, Mściszowie, Radostowie Średnim, Pisarzowicach, Radogoszczy, Henrykowie Lubańskim oraz Nawojowie Łużyckim. Na terenie gminy zlokalizowane są pałace i zespół folwarczny w Pisarzowicach.

W zasobach przyrodniczych gminy należy podkreślić istotną rolę rzeki Kwisy, która stanowi oś hydrologiczną Lubania, a potencjalnie może stanowić zagrożenie powodziowe. Ponadto przez setki lat rzeka stanowiła granicę pomiędzy Śląskiem a Górnymi Łużycami. Na terenie gminy zlokalizowany

jest cenny pomnik przyrody – cis pospolity „Henryk” liczący ponad 1300 lat, uznawany za najstarsze drzewo w Polsce.

Ponadto do atrakcji przyrodniczych należy zaliczyć:

- wyrobisko glinki kaolinowej - powierzchniowy pomnik przyrody w Nawojowie Łużyckim, obejmujące torfowisko, utworzone w jednym z dawnych wyrobisk gliny. Obiekt cenny ze względu na występujące tu płazy i gady, a także rzadką roślinność wodną i bagienną; spotkać tutaj można roszkę okrągłolistną, widłaka goździstego i bagno zwyczajne;
- aleję lipową przy kompleksie folwarczno-pałacowym w Jałowcu – pomnikowa aleja obsadzona jest 21 lipami drobnolistnymi, wiek drzew określa się na ok 200 lat;
- aleję dębową (potocznie nazywana drogą przez "dęby") łączącą Radostów Średni z Uniegoszczą, długość około 2 km;
- wyeksploatowane wyrobisko bazaltu znajdujące się na Górze Ostrózek (dawniej kopalnia "Uniegoszcz"). Teren dawnego wyrobiska jest bogato urzeźbiony i pokryty różnowiekową szatą roślinną. Wyrobisko to stanowi cenny kompleks przyrodniczo-krajobrazowy o wysokich walorach estetycznych, poznawczych i rekreacyjnych.

I.5 Gmina Lubań w liczbach w latach 2013-2017

W tabeli przedstawiono dane liczbowe agregowane przez Główny Urząd Statystyczny. Przyjęto pięcioletnią perspektywę czasową, aby możliwym było zaobserwowanie trendów w poszczególnych dziedzinach życia społecznego. W chwili przygotowywania raportu dane za rok 2018 były niedostępne. Podkreśla się, że przedstawione dane stanowią tło i nie mogą być bezpośrednio porównywane z danymi udostępnionymi przez Urząd Gminy ze względu na zróżnicowaną metodologię agregacji danych.

Tabela 2 Gmina Lubań w liczbach w latach 2013-2017

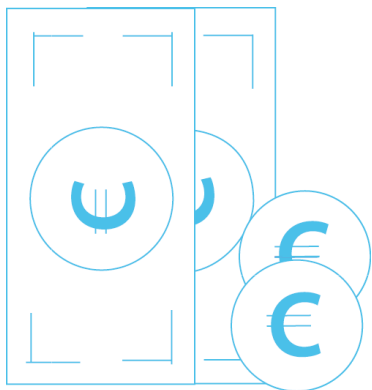
L.p.	Nazwa wskaźnika	Opis	Jednostka	Źródło	Wartość bazowa		2014	2015	2016	2017	Dynamika względem wartości bazowej
					Rok	Wartość	wartość	wartość	wartość	wartość	wartość
DEMOGRAFIA											
1	Liczba ludności	Wskaźnik obrazuje liczebność populacji	os.	Bank Danych Lokalnych	2013	6 554	6 580	6 616	6 626	6 607	0,8%
2	Urodzenia żywe	Zmienna wskazuje roczną liczbę urodzeń	os.	Bank Danych Lokalnych	2013	64	59	70	65	56	-12,5%
3	Zgony ogółem	Zmienna wskazuje roczną liczbę zgonów	os.	Bank Danych Lokalnych	2013	58	60	64	52	64	10,3%
4	Przyrost naturalny	Wskaźnik obrazuje różnicę pomiędzy liczbą urodzeń a liczbą zgonów. Wartość dodatnia, świadczy o wzroście liczebności populacji natomiast ujemna o tzw. ubytku naturalny.	os.	Bank Danych Lokalnych	2013	6	-1	6	13	-8	-233,3%
5	Przyrost naturalny na 1000 mieszkańców	Wartość wskaźnika została obliczona na podstawie stosunku wartości przyrostu naturalnego do liczby mieszkańców	os.	Bank Danych Lokalnych	2013	0,91	-0,15	0,91	1,96	-1,21	-233,0%
6	Ludność w wieku nieprodukcyjnym na 100 osób w wieku produkcyjnym	Wartość wskaźnika obrazuje zmiany demograficzne w danej populacji (starzenie się lub reprodukcję populacji)	%	Bank Danych Lokalnych	2013	49,2	50,6	51,8	52,9	54,2	10,2%
7	Liczba ludności w wieku przedprodukcyjnym	Wartość wskaźnika przedstawia odsetek osób w wieku przedprodukcyjnym (do 18 roku życia) w ogólnej liczbie mieszkańców	%	Bank Danych Lokalnych	2013	19,2	19	18,8	18,5	18,3	-0,9%
8	Liczba ludności w wieku produkcyjnym	Wartość wskaźnika przedstawia odsetek osób w wieku produkcyjnym (dla kobiet 18-59 lat, dla mężczyzn 18-64 lat) w ogólnej liczbie mieszkańców	%	Bank Danych Lokalnych	2013	67	66,4	65,9	65,4	64,9	-3,1%
9	Liczba ludności w wieku poprodukcyjnym	Wartość wskaźnika przedstawia odsetek osób w wieku poprodukcyjnym (dla kobiet 60 lat i więcej lat, dla mężczyzn 65 lat i więcej) w ogólnej liczbie mieszkańców	%	Bank Danych Lokalnych	2013	13,7	14,6	15,3	16,1	16,8	3,1%
MIGRACJE											
10	Saldo migracji wewnętrznych	zmienna obliczona na podstawie różnicy liczby osób zameldowanych i wymeldowanych w ramach ruchu wewnętrznego (w granicach RP)	os.	Bank Danych Lokalnych	2013	35	19	4	-16	-32	-191,4%
11	Saldo migracji wewnętrznych na 1000 ludności	zmienna obliczona na podstawie różnicy liczby osób zameldowanych i wymeldowanych w ramach ruchu w granicach RP przedstawiona w stosunku do liczebności danej populacji	os.	Bank Danych Lokalnych	2013	5,32	2,90	0,61	-2,42	-4,85	-191,1%
GOSPODARKA											
12	Liczba podmiotów gospodarczych	Zmienna wskazuje liczbę podmiotów gospodarczych w gminie	szt.	Bank Danych Lokalnych	2013	503	528	529	532	554	10%
13	Udział podmiotów wyrejestrowanych w ogólnej liczbie podmiotów wpisanych	Wskaźnik obrazuje dynamikę liczby podmiotów gospodarczych wskazując na rozwój, stagnację lub	%	Bank Danych Lokalnych	2013	9,5	8,7	10,2	9,2	7,8	-1,7%

L.p.	Nazwa wskaźnika	Opis	Jednostka	Źródło	Wartość bazowa		2014	2015	2016	2017	Dynamika względem wartości bazowej
					Rok	Wartość	wartość	wartość	wartość	wartość	wartość
	do rejestru REGON	regresję									
14	Podmioty wpisane do rejestru na 1000 ludności	Zmienna opisuje stosunek liczby podmiotów gospodarczych do liczby mieszkańców	szt.	Bank Danych Lokalnych	2013	77	80	80	80	84	9%
15	Jednostki nowo zarejestrowane w rejestrze REGON na 10 tys. ludności	Wskaźnik przedstawia dynamikę rozwoju gospodarczego	szt.	Bank Danych Lokalnych	2013	102	93	82	89	88	-14%
16	Jednostki wykreślone z rejestru REGON na 10 tys. ludności	Wskaźnik przedstawia dynamikę rozwoju gospodarczego	szt.	Bank Danych Lokalnych	2013	73	70	82	74	65	-11%
SEKTOR OBYWATELSKI											
17	Fundacje, stowarzyszenia i organizacje społeczne na 10 tys. mieszkańców	Zmienna obrazuje liczbę podmiotów sektora obywatelskiego w stosunku do liczby mieszkańców	szt.	Bank Danych Lokalnych	2013	24	26	27	27	27	13%
18	Nowo zarejestrowane fundacje, stowarzyszenia, organizacje społeczne na 10 tys. mieszkańców	Zmienna obrazuje dynamikę liczby podmiotów sektora obywatelskiego	szt.	Bank Danych Lokalnych	2013	0	2	3	0	0	0%
GOSPODARKA ODPADAMI											
19	Odpady selektywnie zebrane w ciągu roku	Wskaźnik prezentuje masę odpadów zebranych selektywnie (z podziałem na materiały, z których zostały wytworzone) w ciągu roku	tony	Bank Danych Lokalnych	2013	-	-	-	-	493,2	-
20	Odpady zebrane selektywnie w relacji do ogółu odpadów	Zmienna obrazuje odsetek odpadów zebranych selektywnie w ogólnej masie odpadów	%	Bank Danych Lokalnych	2013	-	-	-	-	27,8	-
21	Zmieszane odpady zebrane w ciągu roku ogółem na 1 mieszkańca	Wskaźnik obrazuje dynamikę masy zebranych odpadów w przeliczeniu na mieszkańca	kg	Bank Danych Lokalnych	2013	133,8	170	183,7	186,1	194,1	45%
CZYTELNICTWO											
22	Biblioteki i filie	Wskaźnik prezentuje liczbę bibliotek wraz z filiami na terenie gminy Lubań	szt.	Bank Danych Lokalnych	2013	2	3	3	3	3	50,00%
23	Czytelniczy bibliotek publicznych na 1000 ludności	Zmienna prezentuje dynamikę liczby czytelników w stosunku do liczby ludności	os.	Bank Danych Lokalnych	2013	94	113	155	179	190	102,13%
24	Wypożyczenia księgozbioru na 1 czytelnika w woluminach	Wskaźnik obrazuje zaangażowanie w czytelnictwo, wyrażone liczbą książek wypożyczonych przez statystycznego czytelnika	wol.	Bank Danych Lokalnych	2013	16,5	13,5	16,1	15,9	14,3	-13,33%
25	Czytelniczy w ciągu roku	Zmienna prezentuje dynamikę liczbę osób wypożyczających książki	os.	Bank Danych Lokalnych	2013	621	743	1017	1182	1253	101,77%
OŚWIATA											
26	Oddziały w szkołach	Wskaźnik prezentuje dynamikę liczby oddziałów (klas) we wszystkich placówkach oświatowych	szt.	Bank Danych Lokalnych	2013	23	25	27	25	26	13,04%
27	Uczniowie	Wskaźnik prezentuje dynamikę liczby uczniów we wszystkich placówkach oświatowych	os.	Bank Danych Lokalnych	2013	368	370	398	371	419	13,86%
28	Liczba uczniów przypadająca na jeden oddział	Wskaźnik prezentuje przeciętną liczbę uczniów przypadającą na oddział (klasę)	os.	Bank Danych Lokalnych	2013	16	15	15	15	16	0,00%
29	Współczynnik skolaryzacji netto (szkoła podstawowa)	Współczynnik skolaryzacji netto jest to relacja liczby osób uczących się (stan na początku roku szkolnego) na danym poziomie kształcenia (w danej grupie wieku) do	%	Bank Danych Lokalnych	2013	86,75	81,68	81,86	81,35	83,03	-3,72%

L.p.	Nazwa wskaźnika	Opis	Jednostka	Źródło	Wartość bazowa		2014	2015	2016	2017	Dynamika względem wartości bazowej
					Rok	Wartość	wartość	wartość	wartość	wartość	wartość
		liczby ludności (stan w dniu 31 XII) w grupie wieku określonej jako odpowiadająca temu poziomowi nauczania									
30	Średni wynik egzaminu gimnazjalnego (część humanistyczna)	Wskaźnik obrazuje postępy uczniów	%	OKE Wrocław	2013	51,9	56,3	50,05	52,65	54,4	2,5%
31	Średni wynik egzaminu gimnazjalnego (część matematyczno-przyrodnicza)	Wskaźnik obrazuje postępy uczniów	%	OKE Wrocław	2013	47	38,65	34,3	38,65	38,4	-8,6%
32	Średni wynik egzaminu gimnazjalnego (część j. angielski)	Wskaźnik obrazuje postępy uczniów	%	OKE Wrocław	2013	50	48,1	36,1	48,9	58,3	8,3%
PROGRAM 500+											
33	Przeciętna miesięczna liczba rodzin pobierających świadczenie	Wskaźnik obrazuje liczbę rodzin korzystających ze świadczenia socjalnego rodzina 500+	szt.	Bank Danych Lokalnych	2013	-	-	-	-	424	
34	Liczba dzieci, na które rodziny otrzymują świadczenie	Wskaźnik prezentuje liczbę dzieci, na które przysługuje świadczenie rodzina 500+	os.	Bank Danych Lokalnych	2013	-	-	-	-	642	
35	Wydatki na świadczenia wychowawcze	Wskaźnik prezentuje łączną kwotę wydatkowaną na świadczenie rodzina 500+ w ciągu roku	zł	Bank Danych Lokalnych	2013	-	-	-	-	3 924 812	
OSOBY KORZYSTAJĄCE ZE ŚWIADCZEŃ RODZINNYCH I ŚRODOWISKOWYCH POMOCY SPOŁECZNEJ											
36	Rodziny otrzymujące zasiłki rodzinne na dzieci	Wskaźnik prezentujący dynamikę liczby rodzin pobierających zasiłki, a tym samym zwiększające się lub zmniejszające się konieczne do poniesienia nakłady finansowe na pomoc społeczną	rodz.	Bank Danych Lokalnych	2013	264	235	196	214	209	-20,83%
37	Dzieci, na które rodzice otrzymują zasiłek rodzinny – ogółem	Wskaźnik prezentujący dynamikę liczby dzieci, na które rodzice pobierają zasiłki, a tym samym zwiększające się lub zmniejszające się obciążenie nakładami finansowymi na pomoc społeczną	os.	Bank Danych Lokalnych	2013	495	438	372	422	409	-17,37%
38	Udział dzieci w wieku do lat 17, na które rodzice otrzymują zasiłek rodzinny w ogólnej liczbie dzieci w tym wieku	Wskaźnik prezentujący potrzeby w zakresie wsparcia finansowego dzieci do lat 17 w odniesieniu do ogólnej liczby dzieci w tym wieku	%	Bank Danych Lokalnych	2013	34,9	31,9	27	31,4	31,2	-3,70%
39	Gospodarstwa domowe korzystające ze środowiskowej pomocy społecznej	Wskaźnik prezentujący dynamikę liczby gospodarstw domowych korzystających z pomocy społecznej	szt.	Bank Danych Lokalnych	2013	114	97	97	91	68	-40,35%
OCHRONA ŚRODOWISKA											
40	Liczba pomników przyrody	Wskaźnik prezentuje dynamikę liczbę pomników przyrody, jego wzrost lub spadek może świadczyć o problemach środowiskowych	szt.	Bank Danych Lokalnych	2013	3	3	3	3	3	0,00%
41	Liczba osób korzystających z oczyszczalni ścieków	Zmienna obrazuje dynamikę liczby mieszkańców korzystających z oczyszczalni ścieków	os.	Bank Danych Lokalnych	2013	239	239	239	239	239	0,00%
42	Zużycie wody ogółem [dam ³]	Zmienna obrazuje dynamikę gospodarowania wodą wyrażoną w dekametrach sześciennych (1 dam ³ = 1 000 m ³)	dam ³	Bank Danych Lokalnych	2013	100,1	116,1	119,2	112,6	117,1	16,98%
43	Zużycie wody na jednego mieszkańca [m ³]	Wskaźnik obrazuje przeciętne zużycie wody przez jednego mieszkańca w metrach sześciennych	m ³	Bank Danych Lokalnych	2013	15,2	17,7	18,1	17	17,7	16,45%

II Sytuacja w gminie Lubań w 2018 roku

II.1 Realizacja polityki finansowej



Rozdział koncentruje się na przedstawieniu informacji finansowej na temat realizacji budżetu gminy Lubań za rok 2018. Podstawę analizy stanowi uchwała Nr IV/22/2018 Rady Gminy Lubań z dnia 27 grudnia 2018 r. w sprawie zmiany budżetu i w budżecie Gminy Lubań na rok 2018. Rozdział dodatkowo został rozbudowany o informacje udostępnione przez Urząd Gminy w zakresie: stanu finansów Gminy, wykonania budżetu Gminy, wykonania wydatków inwestycyjnych.

Całość została uzupełniona informacjami na temat wieloletniej prognozy finansowej Gminy Lubań stanowiącej instrument wieloletniego planowania finansowego w JST.

W poniższej tabeli zamieszczono dane finansowe prezentujące stan finansów Gminy Lubań w 2018 roku. Ponad 38% dochodów ogółem stanowią dochody własne Gminy, co świadczy o dużej samodzielności jednostki. Wśród dochodów własnych największy poziom stanowią wpływy z podatku dochodowego od osób fizycznych (ponad 37% dochodów własnych) oraz wpływy z podatku od nieruchomości (ponad 27,7% dochodów własnych). Z analizy budżetu Gminy Lubań wynika, iż ponad 17% wszystkich wydatków stanowią wydatki majątkowe.

Tabela 3 Informacja finansowa dla Gminy Lubań za rok 2018

Wyszczególnienie	2018
Udział dochodów własnych w dochodach ogółem	38,46%
Udział wydatków majątkowych w wydatkach ogółem	17,44%

Źródło: opracowanie własne na podstawie danych UG Lubań

Zgodnie z danymi dotyczącymi wykonania zaplanowanego budżetu Gminy Lubań dochody ogółem udało się osiągnąć w 96,4%, z czego pozycję generującą najwyższe wpływy, tj. z tytułu podatku dochodowego od osób fizycznych udało się zrealizować aż w 106,4%. Zaplanowane wydatki wykonano w 90,4%, z czego wydatki majątkowe zrealizowano jedynie w 83,8%. Do inwestycji generujących najwyższe koszty poniesione w 2018 roku należą:

- NISKA EMISJA – Rozbudowa oświetlenia ulicznego na terenie Gminy Lubań: 1 476 907,24 zł;
- Rozbudowa budynku szkolnego w miejscowości Kościelnik: 746 182,00 zł;

- Odbudowa drogi w miejscowości Radostów Dolny, dz. Nr 150, 141(0+000 do 0+400) z mostem nad ciekim Luciąża (3km+930) [powódź oraz intensywne opady deszczu – czerwiec 2013 r.]: 561 051,46 zł;
- Przebudowa drogi dojazdowej do gruntów rolnych – Henryków Lubański: 464 083,32 zł;
- Budowa sieci wodociągowej w miejscowości Pisarzowice: 455 659,81 zł.

Analiza struktury wydatków wskazuje, iż Gmina Lubań najwięcej środków przeznacza na dział oświata i wychowanie (32,12% wydatków) oraz rodzinę (21,51% wydatków).

W efekcie wprowadzonych zmian do budżetu na przestrzeni 2018 roku Gmina Lubań wygenerowała deficyt na poziomie 1,8 mln zł. Jest to znacznie lepszy wynik od zaplanowanego prawie 4 mln zł deficytu.

Wynik operacyjny został wykonany na poziomie prawie 2 mln zł podczas gdy zaplanowany był na poziomie minus 205 tys. zł. Gmina Lubań jest w stanie pokryć wydatki bieżące dochodami bieżącymi.

W 2018 roku udało się gminie pozyskać wyższe o prawie 30% od zaplanowanych dotacje rozwojowe spoza budżetu Gminy.

Tabela 4 Wykonanie budżetu Gminy Lubań

wyszczególnienie	Plan 2018	Wykonanie 2018	% Wykonania
Wykonanie dochodów (w tym dynamika PIT, PN) i wydatków			
Dochody ogółem	29 209 065,00	28 159 815,02	96,4%
Wpływy z podatku dochodowego od osób fizycznych	3 765 722,00	4 005 028,00	106,4%
Wpływy z podatku dochodowego od osób prawnych	40 000,00	73 802,40	184,5%
Wpływy z podatku dochodowego ogółem	3 805 722,00	4 078 830,40	107,2%
Wpływy z podatku od nieruchomości	3 559 501,00	3 002 628,60	84,4%
Wydatki ogółem	33 203 355,00	30 012 622,07	90,4%
Wydatki bieżące	26 957 272,00	24 778 211,56	91,9%
Wydatki majątkowe	6 246 083,00	5 234 410,51	83,8%
Wynik (nadwyżka/deficyt) operacyjny			
Wynik budżetu	-3 994 290,00	-1 852 807,05	-
Wynik operacyjny	-205 616,00	1 955 789,71	-
Dotacje rozwojowe pozyskane spoza budżetu gminy			
Dotacje rozwojowe pozyskane spoza budżetu gminy	525 538,00	672 344,80	127,9%
Dochody z majątku			
Dochody z majątku	732 338,00	83 884,46	11,5%
Wysokość wydatków majątkowych w stosunku do planu			
Wydatki majątkowe	6 246 083,00	5 234 410,51	83,8%

Źródło: opracowanie własne na podstawie danych UG Lubań

Ważną kwestią w budżecie jednostek samorządu terytorialnego jest wysokość zaciągniętych zobowiązań oraz możliwość ich spłaty, a także realizacja przy ich wykorzystaniu planowanych inwestycji. Na koniec 2018 roku Gmina Lubań posiadała zadłużenie w wysokości 4 mln zł. W 2019 roku zaplanowano zaciągnięcie dodatkowo 1,9 mln zł. Zobowiązania zostaną spłacone do 2032 roku.

Poniższa tabela prezentuje harmonogram spłat rat kapitałowych oraz odsetkowych na przestrzeni lat 2019 - 2032.

Tabela 5 Harmonogram spłat i obsługi zadłużenia

wyszczególnienie	2019	2020	2021	2022	2023	2024
Suma rat kapitału do spłaty w danym roku	632 157	632 157	632 157	632 157	632 157	632 157
Suma odsetek od kredytów do spłaty w danym roku	202 987	179 864	155 996	131 121	110 078	86 778
Razem (kapitał + odsetki)	835 144	812 021	788 153	763 278	742 235	718 935
wyszczególnienie	2025	2026	2027	2028	2029	2030
Suma rat kapitału do spłaty w danym roku	328 083	328 083	328 082	233 346	233 346	233 346
Suma odsetek od kredytów do spłaty w danym roku	68 449	57 415	46 545	36 936	28 634	20 367
Razem (kapitał + odsetki)	396 532	385 498	374 627	270 282	261 980	253 713
wyszczególnienie	2031	2032				
Suma rat kapitału do spłaty w danym roku	233 346	208 942				
Suma odsetek od kredytów do spłaty w danym roku	12 112	3 879				
Razem (kapitał + odsetki)	245 458	212 821				

Źródło: opracowanie własne na podstawie danych UG Lubań

Organ stanowiący jednostki samorządu terytorialnego nie może uchwalić budżetu, którego realizacja spowoduje, że w roku budżetowym oraz w każdym roku następującym po roku budżetowym relacja łącznej kwoty przypadających w danym roku budżetowym:

- 1) spłat rat kredytów i pożyczek, o których mowa w art. 89 ust. 1 pkt 2–4 oraz art. 90, wraz z należnymi w danym roku odsetkami od kredytów i pożyczek, o których mowa w art. 89 ust. 1 i art. 90,
- 2) wykupów papierów wartościowych emitowanych na cele określone w art. 89 ust. 1 pkt 2–4 oraz art. 90 wraz z należnymi odsetkami i dyskontem od papierów wartościowych emitowanych na cele określone w art. 89 ust. 1 i art. 90,
- 3) potencjalnych spłat kwot wynikających z udzielonych poręczeń oraz gwarancji, do planowanych dochodów ogółem budżetu

przekroczy średnią arytmetyczną z obliczonych dla ostatnich trzech lat relacji jej dochodów bieżących powiększonych o dochody ze sprzedaży majątku oraz pomniejszonych o wydatki bieżące, do dochodów ogółem budżetu.

Jak wskazują obliczenia zaprezentowane powyżej w żadnym roku prognozy, limit nie zostaje przekroczony, co świadczy o prawidłowości planowanej kwoty długu Gminy Lubań.

II.2 Realizacja polityki inwestycyjnej



Przedmiotowy rozdział przedstawia wybrane inwestycje zrealizowane w gminie Lubań w 2018 roku. Dwa ostatnie podrozdziały zostały poświęcone źródłom finansowania inwestycji.

II.2.1 Infrastruktura społeczna

Załączone poniżej zestawienie inwestycji dotyczy istotnych obszarów życia społecznego mieszkańców gminy Lubań. Modernizacje i rozbudowy budynków pozytywnie wpływają na jakość świadczonych usług publicznych, a także dają szansę i możliwość organizacji działań spajających lokalną społeczność.

Tabela 6 Główne inwestycje zrealizowane w gminie Lubań w 2018 roku

	Nazwa zadania	Zakres rzeczowy/komentarz	Wartość zadania	
1.	modernizacja pomieszczeń sokiłowskiej w miejscowości Lubań ul. Różana 18	wymiana stolarki okiennej, montaż drzwi rozsuwanych, wymiana posadzek, wymiana instalacji elektrycznej, montaż grzejników elektrycznych, malowanie pomieszczeń	22 000 zł	środki własne
2.	modernizacja budynku poszkolnego w miejscowości Mściszów	wymiana pokrycia dachowego, wymiana obróbek blacharskich, rynien i rur spustowych, wymiana instalacji odgromowej	100 861 zł	w tym: 10 861 zł udział właścicielki lokalu; 13 000 zł fundusz sołecki
3.	ogrodzenie części cmentarza w Henrykowie Lubańskim na długości 89 m wzdłuż drogi dz. nr 1207	dokonano wymiany frontowej części ogrodzenia cmentarza o długości 89 mb	22 000 zł	w tym: 12 000 zł fundusz sołecki
4.	rozbudowa budynku szkolnego w miejscowości Kościelnik	dobudowano do istniejącego budynku sali gimnastycznej dwie sale przedszkolne i uruchomiono przedszkole integracyjne dla około 40 dzieci	770 783 zł	w tym: 338 567,04 zł dotacja celowa z budżetu państwa
5.	wykonanie ogrodzenia placu zabaw w Radostowie Górnym	zakupiono materiały i przy udziale społeczności lokalnej wykonano ogrodzenie.	5 923,28 zł	100 % fundusz sołecki
			944 067,28 zł	

Najbardziej kosztochłonna, spośród wskazanych inwestycji była „**Rozbudowa budynku szkolnego w miejscowości Kościelnik**”. Inwestycja polegała na budowie sal przedszkolnych z niezbędnym zapleczem higieniczno-sanitarnym i gospodarczym. Zakres prac obejmował: przebudowę fragmentu dachu istniejącego budynku zaplecza sali gimnastycznej, wykonanie przemurowań, w tym

przemuowań otworów okiennych i drzwiowych zewnętrznych, montaż stolarki okiennej w miejscach przemurowanych otworów okiennych i drzwiowych, budowę części przedszkolnej (roboty budowlane i zbrojarskie, murowe, izolacyjne, ciesielskie, dekarские i blacharskie, stolarskie, instalacyjne, tynkarskie, malarskie, podłogowe itp.).

Konieczność przeprowadzenia rozbudowy i modernizacji podyktowana była zbyt małą powierzchnią użytkową, która uniemożliwiała stworzenie przedszkola i tym samym Zespołu Szkolno-Przedszkolnego. Dzięki przeprowadzonym pracom doprowadzono do polepszenia warunków lokalowych do prowadzenia i uczestnictwa w zajęciach dydaktycznych.

W rozbudowanych pomieszczeniach realizowany będzie projekt „Przedszkolaki przyszłością Gminy - równy dostęp do wysokiej jakości edukacji przedszkolnej poprzez stworzenie oddziałów integracyjnych na terenie Gminy Lubań”, który uzyskał dofinansowanie w ramach RPO WD 2014-2020 współfinansowanego ze środków Europejskiego Funduszu Społecznego. Głównym celem projektu jest zwiększenie dostępności miejsc przedszkolnych i podniesienie jakości wychowania przedszkolnego, poprzez stworzenie nowych miejsc dla dzieci, rozszerzenie oferty o dodatkowe zajęcia specjalistyczne oraz zakup wyposażenia umożliwiającego dostosowanie pomieszczeń przedszkolnych.

Rozbudowa szkoły została współfinansowana ze środków dotacji celowej budżetu państwa. Całkowita wartość inwestycji to 770 783 zł, z czego 338 567,04 zł to kwota dofinansowania. Oficjalny odbiór zadania miał miejsce 19 grudnia 2018 roku.

II.2.2 Oświetlenie i wodociągi

Wskazane w następnych podrozdziałach inwestycje należy rozpatrywać wielowymiarowo. Po pierwsze, przyczyniają się one do wzrostu jakości życia i bezpieczeństwa mieszkańców. Po drugie, w znacznej mierze zwiększają atrakcyjność osiedleńczą i inwestycyjną. Po trzecie zaś, mogą istotnie wpłynąć na redukcję kosztów za pobór energii elektrycznej oraz poprawić warunki środowiskowe.

Tabela 7 Zestawienie zmodernizowanych elementów oświetlenia

Zestawienie zadań niskiej emisji						
L.p	Tytuł zadania	Miejscowość	Długość sieci	Oprawy	Liczba opraw	Liczba słupów
1	Rozbudowa oświetlenia drogowego w Pisarzowicach - droga wewnętrzna dz. nr 347/2, 1241, 479, 436/2	Pisarzowice	516,00	typu LED o mocy 39W	10	10
2	Budowa oświetlenia drogowego w Pisarzowicach - droga wewn. Dz. nr 127, 295	Pisarzowice	773,00	typu LED o mocy 39W	19	19
3	Rozbudowa oświetlenia drogowego w Jałowcu dz. nr 110, 122/2, 148, 152, 155	Jałowiec	602,00	typu LED o mocy 39W	13	13
4	Rozbudowa oświetlenia drogowego w Pisarzowicach na drodze lokalnej 1206 dz. nr 40, 1206	Pisarzowice	788,00	typu LED o mocy 39W	15	15
5	Budowa oświetlenia drogowego w Nawojowie Łużyckim - droga wewn. 476, dz. nr 460, 476	Nawojów Łużycki	669,00	typu LED o mocy 39W	15	15
6	Budowa oświetlenia drogowego w Radostowie Średnim - droga wewn. Dz. nr 36, 49, 50	Radostów Średni	882,00	typu LED o mocy 39W	20	20
7	Budowa oświetlenia drogowego w Mściszowie - droga wewnętrzna dz. nr 49, 72, 73, 83	Mściszów	642,00	typu LED o mocy 39W	16	16
8	Rozbudowa oświetlenia drogowego w Nawojowie Śląskim dz. nr 91, 114, 129, 147, 211	Nawojów Śląski	1 229,00	typu LED o mocy 55W	27	27
9	Rozbudowa oświetlenia drogowego w Henrykowie Lubańskim - droga wewn. 1211, dz. nr 120/2, 1211, 1212	Henryków Lubański	758,00	typu LED o mocy 39W	18	18
10	Budowa oświetlenia drogowego w Kościelnikach Dolnych - droga wewn. dz. nr 109/2, 110/4, 111/1	Kościelniki Dolne	250,00	typu LED o mocy 39W w ilości 7 szt i 55 W w ilości 1 szt	8	7
11	Budowa oświetlenia drogowego w Radostowie Górnym - droga wewn. dz. nr 439	Radostów Górny	770,00	typu LED o mocy 39W	18	18
12	Kościelnik - oświetlenie przy drogach 667, 678	Kościelnik	447,00	typu LED o mocy 39W	10	9
13	Zwiększenie punktów oświetlenia ulicznego , ul. Graniczna	Uniegoszcz	449,00	typu LED o mocy 39W	12	12
14	Oświetlenie drogowe w Radogoszczy wzdłuż drogi wojewódzkiej nr 357 na działkach nr 200, 241, 296, 297, 403	Radogoszcz	2 961,00	oprawy LED o mocy 71 W	71	71
	Razem		11 736,00		272	270

Źródło: opracowanie własne na podstawie danych UG Lubań

Łączna wartość inwestycji związanych z wymianą oświetlenia wyniosła 1 531 628,79 zł. Na podstawie dostarczonych informacji szacuje się, iż inwestycja powinna zwrócić się po około dwóch latach, ponadto dojdzie do znacznej redukcji zużycia energii elektrycznej.

Tabela 8 Nakłady finansowe na rozwój i modernizację oświetlenia w 2018 roku

Oświetlenie		
Zadanie	Zakres rzeczowy	Kwota
Wykonanie oświetlenia przy drodze gminnej nr 242 do posesji nr 3 w Kościelnikach Dolnych	Montaż dwóch opraw oświetlenia drogowego przy drodze dz. nr 242	9 800,00 zł
Oświetlenie Nawojów Śląski (dokumentacja)	Decyzja nr 86/2019 z dnia 05.03.2019 pozwolenie na budowę dz. nr 21/3, 22	3 690,00 zł
Budowa lamp parkowych na cmentarzu komunalnym oraz drodze gminnej dz. nr 315/2, 314 i 313/2 w miejscowości Radostów Średni	Montaż lamp parkowych solarnych LED-SF-SL50C w ilości 4 kpl	33 326,55 zł
Doświetlenie ul. 1 Maja	Montaż jednego słupa oświetleniowego wraz z oprawą	7 905,00 zł
Niska emisja - rozbudowa oświetlenia ulicznego na terenie Gminy Lubań	Oświetlenie w 14 miejscowościach. Dodatkowo w ramach zadania wymieniono źródła światła rtęciowego i sodowego na źródła światła typu LED w ilości 800 szt w tym przy drogach krajowych i wojewódzkich w ilości 195 szt o mocy 75 W oraz pozostałych drogach w ilości 605 szt o mocy 55 W	1 476 907,24 zł
Suma		1 531 628,79 zł

Źródło: opracowanie własne na podstawie danych UG Lubań

Zaopatrzenie w wodę oraz infrastruktura wodociągowa stanowią ważny zasób Gminy, który zabezpiecza podstawowe potrzeby mieszkańców. W tabeli zaprezentowano wydatki poniesione w związku z inwestycjami. W latach 2013-2017 długość sieci wodociągowej w gminie Lubań wzrosła z 102,2 do 104,8 kilometrów. Natomiast udział budynków mieszkalnych podłączonych do wodociągu w ogólnej liczbie budynków mieszkalnych wzrósł z 70,7% (2015 rok) do 73,5% (2017 rok). W perspektywie zmian klimatycznych i coraz dłuższych okresów suszy, zaopatrzenie mieszkańców w wodę należy do jednych z najistotniejszych priorytetów w gminie. W 2018 roku łączna długość wodociągu wzrosła o 4,6 km.

Tabela 9 Nakłady finansowe na rozwój sieci wodociągowej w 2018 roku

Wodociągi		
Zadanie	Zakres rzeczowy	Kwota
Budowa sieci wodociągowej w miejscowości Piszczowice	sieć wodociągowa o długości 2,131 km na działkach nr 650, 658/14, 831/1, 831/7, 942,945/6, 961/2, 974/6, 974/7, 977, 981, 991, 992, 993, 1018, 1221/1, 1242/13, 1242/14, 1243/3,974/4	455 659,81 zł
Budowa sieci wodociągowej w rejonie ulicy Jałowcowej Uniegoszcz, Gmina Lubań	sieć wodociągowa o długości 1,2013 km na działkach nr 406/2,394/2,350/71,350/65,350/72,350/48,350/39	251 630,19zł
Budowa sieci wodociągowej wzdłuż działki 244/40 obręb Uniegoszcz - etap projektowania	decyzja pozwolenie na budowę nr 40/2019 z dn. 29.01.2019	12 000,00 zł
Rozbudowa sieci wodociągowej w Mściszowie - część etapu I	sieć wodociągowa o długości 1,276 km na działkach nr 310/2,361,308,305,24,22,348,347,80,82,83,79,76,75,343/2,	259 059,00 zł

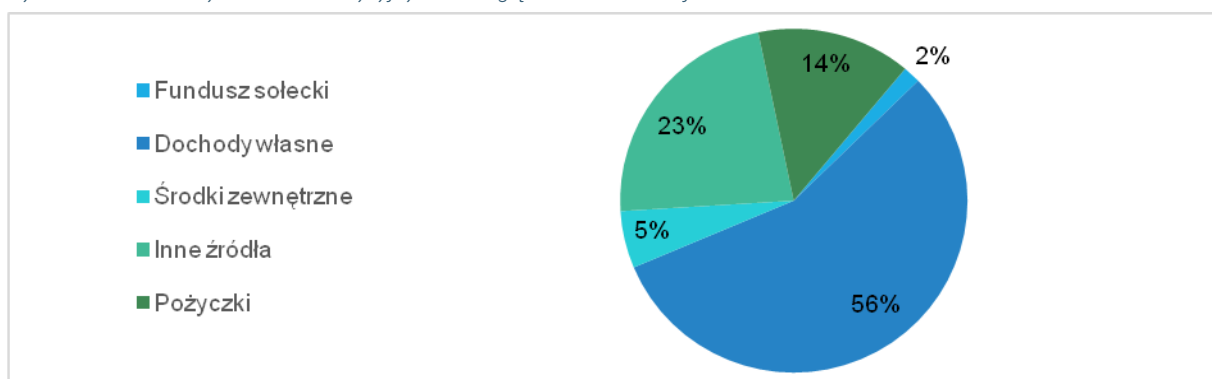
	341,340,338/1,267,266/1,307/2,353	
Studnia redukcyjna na sieci wodociągowej – Uniegoszcz	studnia żelbetowa \varnothing 150cm z reduktorem ciśnienia na dz. nr 1268	39 054,00 zł
Przebudowa sieci wodociągowej poprzez budowę studni wodomierzowej na potrzeby wodociągu Gminy Lubań	studnia wodomierzowa z kręgów żelb. \varnothing 250 z wodomierzem DN 80 dz. nr 11 obr. 5 Lubań	64 822,50 zł
suma		1 082 225,50

Źródło: opracowanie własne na podstawie danych UG Lubań

II.2.3 Ogólne zestawienie planowanych wydatków inwestycyjnych

Planowane wydatki inwestycyjne były finansowane z 5 źródeł – dochodów własnych (56%), środków i funduszy zewnętrznych (5%), funduszu sołeckiego (2%), pożyczek (14%) oraz innych źródeł (23%). W zakresie pożyczek zaciągnięto zobowiązanie w wysokości 900 000,00 zł, które przeznaczono na sfinansowanie inwestycji związanych z rozbudową oświetlenia ulicznego na terenie gminy Lubań. Na wykresie poniżej przedstawiono udział finansowy poszczególnych źródeł w strukturze planowanych wydatków inwestycyjnych.

Wykres 1 Struktura wydatków inwestycyjnych z uwzględnieniem źródeł finansowania



Źródło: opracowanie własne na podstawie danych UG Lubań

II.2.4 Szczegółowe zestawienie projektów zrealizowanych ze źródeł zewnętrznych

W kolejnych podrozdziałach przedstawiono krótki opis zadań zrealizowanych z udziałem środków zewnętrznych w 2018 roku.

Rok 2018 był rokiem, w którym zrealizowano szereg inwestycji z udziałem środków zewnętrznych. Czyniono starania w zakresie pozyskania środków zarówno ze źródeł krajowych, takich jak budżet państwa, budżet województwa, jak i środków z budżetu Unii Europejskiej. Zrealizowane i realizowane w cyklu kilkuletnim projekty można zaprezentować uwzględniając źródło finansowania, a także charakter projektu. Poniżej przedstawiono zestawienie zrealizowanych Projektów z uwzględnieniem źródła finansowania i krótkim opisem.

- **„Rozbudowa budynku szkolnego w Kościelniku”** – zadanie realizowane przy udziale dotacji celowej z budżetu państwa. Wysokość dotacji: 338 567,04 zł. Wkład własny Gminy: 432 215,96 zł. Termin realizacji: czerwiec – grudzień 2018 roku. Zadanie obejmowało rozbudowę budynku Zespołu Szkolno - Przedszkolnego w Kościelniku – powstały sale przedszkolne z niezbędnym zapleczem higieniczno- sanitarnym.
- **„Rozbudowa oświetlenia ulicznego na terenie Gminy Lubań”** – Projekt uzyskał wsparcie, w formie pożyczki z Wojewódzkiego Funduszu Ochrony Środowiska i Gospodarki Wodnej we Wrocławiu w wysokości 900 000,00 zł. Całkowity koszt zadania wyniósł: 1 146 682,73 zł. Realizacja zadania to okres: 03.01.2018 – 28.08.2018. Projekt obejmował miejscowości: Pisarzowice, Jałowiec, Nawojów Łużycki, Radostów Średni, Radostów Górny, Mściszów, Nawojów Śląski, Henryków Lubański, Kościelniki Dolne, Kościelnik, Uniegoszcz – ul. Graniczna, Radogoszcz. Zadanie zostało zrealizowane w ramach Priorytetu WFOŚiGW: racjonalizacja gospodarki energią, w tym wykorzystanie źródeł energii odnawialnej.

Należy również wspomnieć o zadaniach zrealizowanych w ramach promesy na usuwanie skutków klęsk żywiołowych przy udziale dotacji z rezerwy celowej budżetu państwa:

- **przebudowa drogi w miejscowości Kościelnik dz. nr 75 (0+000 do 0+175) [powódź oraz intensywne opady deszczu 2010 roku]:** termin realizacji: 26.10.2018 r. – 12.12.2018r, wartość zadania: 142 018,60 zł, wysokość dotacji: 132 850,00 zł.;
- **przebudowa drogi w miejscowości Nawojów Łużycki dz. nr 81 (0+000 do 0+210) [powódź oraz intensywne opady deszczu 2010 roku]:** termin realizacji: 07.09.2018 r. – 30.11.2018 r. wartość zadania: 192 660,87 zł., wysokość dotacji: 171 100,00 zł.;
- **odbudowa drogi w miejscowości Radostów Dolny, dz. nr 150, 141 (0+000 do 0+400) z mostem nad ciekim Luciąża (3km+930) [powódź oraz intensywne opady deszczu czerwiec 2013 roku]** termin realizacji: 26.07.2018 – 30.11.2018, wartość zadania: 554 298,91 zł., wysokość dotacji: 425 600,00 zł.
- W ramach infrastruktury drogowej zrealizowano Projekt: **Henryków Lubański droga dojazdowa do gruntów rolnych** – inwestycja realizowana przy wsparciu dotacji celowej z budżetu Województwa Dolnośląskiego na zadanie rekultywacyjne. Wykonano 0,837 km drogi. Wartość robót brutto: 459 935,72 zł, w tym dotacja: 175 770,00 zł. Okres realizacji to: czerwiec – wrzesień 2018.
- Nie można pominąć zadania: **Większy komfort życia na wsi - zakup wyposażenia do świetlicy wiejskiej w Henrykowie Lubańskim** – projekt współfinansowany ze środków Budżetu Województwa Dolnośląskiego – wartość zadania: 78 882,85 zł. Kwota dotacji: 25 000,00 zł. W ramach projektu

zakupiono: stoły, krzesła, firany i wyposażenie kuchni. Wyposażenie świetlicy pozwoliło na stworzenie dogodnych warunków dla organizowania się i samorealizacji.

- Sukcesem należy również nazwać realizację projektu p.n.: **Doposażenie Ochotniczych Straży Pożarnych z terenu Gminy Lubań**. Aplikację złożono w ramach V naboru wniosków na powierzenie realizacji zadań ze środków Funduszu Pomocy Pokrzywdzonym oraz Pomocy Postpenitencjarnej – Funduszu Sprawiedliwości w Programie I Priorytecie IIIB na nabycie wyposażenia i urządzeń ratownictwa, niezbędnych do udzielenia pomocy poszkodowanym bezpośrednio na miejscu popełnienia przestępstwa. W ramach Projektu zakupiono: defibrylator, zestaw hydrauliczny: wyważarkę do drzwi i obcinacz do pedałów, podnośnik tyłu Hi- Lift z osprzętem, czujnik monitorujący stężenie CO. Sprzęt przekazano dla jednostek OSP z terenu Gminy Lubań. Dotacja celowa ze środków Funduszu Sprawiedliwości – Funduszu Pomocy Pokrzywdzonym oraz Pomocy Postpenitencjarnej została przekazana w kwocie 27 323,00. Wkład własny: 276,10 zł.
- Dbając o środowisko naturalne pozyskano fundusze na zadanie: **Usuwanie azbestu i wyrobów zawierających azbest z terenu Gminy Lubań na rok 2018**. Projekt zrealizowano w ramach konkursu przeprowadzonego przez Wojewódzki Fundusz Ochrony Środowiska i Gospodarki Wodnej we Wrocławiu na przedsięwzięcia związane z realizacją gminnych programów usuwania azbestu. W ramach zadania: zdemontowano i zutylizowano, bądź odebrano wyroby azbestowe już złożone w ilości: 17,19 Mg. Projekt obejmował 11 nieruchomości z terenu Gminy Lubań, w miejscowościach: Uniegoszcz, Radostów Średni, Radostów Dolny, Radogoszcz, Pisarzowice, Henryków Lubański, Nawojów Śląski. Całkowity koszt realizacji zadania: 10 023,26 zł. Dotacja z Wojewódzkiego Funduszu Ochrony Środowiska i Gospodarki Wodnej: 4 815,00 zł. Zadanie było realizowane w okresie: kwiecień- wrzesień 2018 r.

Inwestycje zrealizowane w ramach gospodarki wodno- ściekowej to:

- **budowa sieci wodociągowej w miejscowości Pisarzowice**, typ operacji: „Gospodarka wodno – ściekowa” realizowana w ramach działania: „Podstawowe usługi i odnowa wsi na obszarach wiejskich”, poddziałanie „Wsparcie inwestycji związanych z tworzeniem, ulepszaniem lub rozbudową wszystkich rodzajów małej infrastruktury, w tym inwestycji w energię odnawialną i w oszczędzanie energii” objęta Programem Rozwoju Obszarów Wiejskich na lata 2014-2020. Kwota pomocy z Europejskiego Funduszu Rolnego na rzecz Rozwoju Obszarów Wiejskich na lata 2014-2020 to: 176 045,00 zł. Koszty całkowite Projektu: 454 920,00 zł. W wyniku realizacji Projektu wybudowano 2,131 km sieci wodociągowej. Okres realizacji projektu: listopad 2017 – listopad 2018;
- **budowa sieci wodociągowej w rejonie ulicy Jałowcowej, Uniegoszcz- Gmina Lubań-** operacja typu „Gospodarka wodno – ściekowa” realizowana w ramach działania: „Podstawowe usługi

i odnowa wsi na obszarach wiejskich”, poddziałanie „Wsparcie inwestycji związanych z tworzeniem, ulepszaniem lub rozbudową wszystkich rodzajów małej infrastruktury, w tym inwestycji w energię odnawialną i w oszczędzanie energii” objęta Programem Rozwoju Obszarów Wiejskich na lata 2014-2020. Kwota pomocy z Europejskiego Funduszu Rolnego na rzecz Rozwoju Obszarów Wiejskich na lata 2014-2020: 126 383,00 zł. Koszty całkowite projektu: 243 500,00 zł. W wyniku realizacji Projektu wybudowano 1,201 km sieci wodociągowej. Okres realizacji projektu: listopad 2017- wrzesień 2018.

- Warto wspomnieć o Projekcie p.n.: **„E- usługi publiczne w Gminie Lubań”**. Uzyskał on dofinansowanie ze środków Europejskiego Funduszu Rozwoju Regionalnego w ramach RPO 2014-2020, Oś priorytetowa 2: technologie informacyjno- komunikacyjne, działanie 2.1 E-usługi publiczne, poddziałanie 2.1.1 E-usługi horyzont. Wartość całkowita projektu: 1 354 956,93 zł. Wartość dofinansowania: 1 116 425,64 zł. Przedmiotem projektu jest rozwój technologii informacyjno – komunikacyjnych świadczonych przez Urząd Gminy Lubań, który umożliwi mieszkańcom Gminy Lubań kontakt z urzędem za pośrednictwem elektronicznych usług publicznych. Projekt zakłada między innymi, modernizację przestarzałego i niefunkcjonalnego portalu internetowego oraz biuletynu informacji publicznej, wymianę sprzętu komputerowego, szkolenia pracowników. Kluczowym elementem Projektu jest szereg usług elektronicznych. Ponadto, innowacyjnością będzie, wdrożenie obsługi mieszkańców gminy w zakresie odbioru wody, w tym zdalny odczyt wodomierzy. Okres realizacji: listopad 2018- czerwiec 2020. Pierwsze wydatki, w ramach projektu to rok 2017.

Projekty edukacyjne, potocznie zwane „miękkimi”, realizowane w latach 2018-2020:

- **Lepsza edukacja szansą na sukces – podniesienie jakości kształcenia oraz rozwój zainteresowań uczniów z Gminy Lubań.** Nazwa Programu Operacyjnego: Regionalny Program Operacyjny Województwa Dolnośląskiego na lata 2014-2020, Oś Priorytetowa: 10 Edukacja, Działanie 10.2. Zapewnienie równego dostępu do wysokiej jakości edukacji podstawowej, gimnazjalnej i ponadgimnazjalnej, Poddziałanie: 10.2.1. Zapewnienie równego dostępu do wysokiej jakości edukacji podstawowej, gimnazjalnej i ponadgimnazjalnej - konkurs horyzontalny. Całkowita wartość projektu: 754 497,30 zł. Kwota dofinansowania ze środków UE: 641 322,70 zł. Środki budżetu państwa: 75 283,40 zł. Projekt realizowany jest w Zespołach Szkolno – Przedszkolnych w miejscowościach: Pisarzowice, Kościelnik, Radostów Średni. Projekt dotyczy podnoszenia kompetencji kluczowych na zajęciach dodatkowych i stymulowania rozwoju dzięki zajęciom specjalistycznym dla uczniów ze specjalnymi potrzebami edukacyjnymi. W wyniku realizacji Projektu doposażone zostaną pracownie przedmiotowe w sprzęt niezbędny do prowadzenia doświadczeń i eksperymentów. Okres realizacji: październik 2018 – październik 2020.

- **Przedszkolaki przyszłością Gminy – równy dostęp do wysokiej jakości edukacji przedszkolnej poprzez stworzenie oddziałów integracyjnych na terenie Gminy Lubań.** Nazwa Programu Operacyjnego: Regionalny Program Operacyjny Województwa Dolnośląskiego na lata 2014-2020, Oś Priorytetowa: 10 Edukacja, Działanie 10.1. Zapewnienie równego dostępu do wysokiej jakości edukacji przedszkolnej, Poddziałanie: 10.1.1. Zapewnienie równego dostępu do wysokiej jakości edukacji przedszkolnej – konkurs horyzontalny. Całkowita wartość projektu: 633 553,75 zł. Kwota dofinansowania: 536 485,00 zł. Projekt zakładał uruchomienie 40 miejsc w przedszkolu, w tym miejsc dostosowanych do potrzeb dzieci z niepełnosprawnościami, dodatkowe zajęcia specjalistyczne dla dzieci i wyposażenie sal przedszkolnych, a także montaż placu zabaw. Okres realizacji: sierpień 2018- lipiec 2020.

II.3 Stan mienia komunalnego i sytuacja gospodarcza gminy

Stan mienia komunalnego szczegółowo opisuje dokument pt.: „Informacja o stanie mienia komunalnego stanowiącego własność Gminy Lubań” za 2018 rok. Przedstawione dane stanowią wyciąg najistotniejszych informacji dotyczących zasobów będących w posiadaniu Gminy.

Zgodnie z danymi na dzień 31.12.2018 r. w zasobach komunalnych Gminy Lubań znajdowało się 4635690 m² gruntów o wartości 10 140 653,05 zł. W tabeli poniżej zestawiono powierzchnię oraz udział procentowy gruntów przypisany do danej miejscowości.

Tabela 10 Zestawienie nieruchomości gminnych

L.p	Nazwa miejscowości	Powierzchnia gruntów [m ²]	Struktura gruntów [%]
1	Henryków Lubański	372218	8,03%
2	Jałowiec	174165	3,76%
3	Kościelnik	178786	3,86%
4	Kościelniki Dolne	130177	2,81%
5	Mściszów	331175	7,14%
6	Nawojów Łużycki	533839	11,52%
7	Nawojów Śląski	727748	15,70%
8	Pisarzowice	507608	10,95%
9	Radogoszcz	168519	3,64%
10	Radostów Dolny	762675	16,45%
11	Radostów Górny	224058	4,83%
12	Radostów Średni	216637	4,67%
13	Uniegoszcz/Lubań	308085	6,65%
	Razem	4635690	100%

Źródło: opracowanie własne na podstawie danych UG Lubań

Zgodnie z miejscowym planem zagospodarowania przestrzennego największa powierzchnia gruntów została przeznaczona (wykorzystana) na drogi. W drugiej kolejności nieruchomości przeznaczone zostały (pełnią funkcję) pod działalność leśną, rolną i rolno-leśną.

Tabela 11 Zestawienie nieruchomości według przeznaczenia w MPZP

Funkcja w planie	Powierzchnia gruntów [ha]	Struktura gruntów w %
Drogi	267,24	57,65%
Funkcja mieszkaniowa wiodąca	17,75	3,83%
Przemysłowa	2,06	0,44%
Rolna, leśna i rolno-leśna	133,3	28,76%
Funkcja usługowa wiodąca	15,66	3,38%
Pozostałe	27,56	5,95%
Razem	463,57	100,00%

Źródło: opracowanie własne na podstawie danych UG Lubań

Sytuacja w obrębie stanu mienia jest dynamiczna i podlega zmianom, dlatego analizie poddano źródła pozyskiwania nieruchomości. Według udostępnionych danych największą łączną powierzchnię gruntów Gmina pozyskała na mocy prawa – w wyniku procesu uwłaszczeniowego rozpoczętego w 1990 roku.

Tabela 12 Forma nabycia nieruchomości

L.p	Forma nabycia nieruchomości	Powierzchnia gruntów w ha	Struktura gruntów [%]
1	Nieodpłatne nabycie od osób prawnych	8,13	1,75%
2	Nieodpłatne nabycie od osób fizycznych	5,46	1,18%
3	Nabycie w drodze zamiany	1,18	0,25%
4	Nabycie w zamian za kompensatę zadłużenia	107,74	23,24%
5	Nabycie z mocy prawa	315,16	67,99%
6	Nabycie na wniosek gminy	15,91	3,43%
7	Nabycie w drodze kupna	9,99	2,16%
	Razem	463,57	100%

Źródło: opracowanie własne na podstawie danych UG Lubań

Ponadto Gmina w swoich zasobach posiada 42 budynki, z czego większość została wybudowana przed 1918 rokiem, a pozostałe po 1945. W związku z wiekiem budynków na ogół są one bardzo słabo wyposażone w instalacje techniczno-sanitarne. W 2018 roku dwa budynki były przyłączone do miejskiej kanalizacji w Lubaniu. W tabeli poniżej przedstawiono zestawienie budynków stanowiących własność Gminy Lubań.

Tabela 13 Zestawienie budynków stanowiących własność Gminy Lubań.

Funkcja budynku	Liczba budynków	Struktura budynków
Mieszkalne	3	7%
Mieszkalno-gospodarcze	2	5%
Mieszkalno-usługowe (użytkowe)	2	5%
Szkolne, szkolno-przedszkolne	7	17%
Gospodarcze	8	19%
Użytkowe	20	48%
Razem	42	100%

Źródło: opracowanie własne na podstawie danych UG Lubań

W zakresie podmiotów gospodarczych należy wskazać, że w 2018 roku, liczba zarejestrowanych podmiotów gospodarczych na terenie gminy Lubań wyniosła 364. Podana liczba uwzględnia nowo zarejestrowane podmioty gospodarcze, których liczba wyniosła 40 oraz wyrejestrowane – 23. Saldo podmiotów wyrejestrowanych i nowo zarejestrowanych wyniosło 17. Dane archiwalne (agregowane przez GUS w latach 2013-2017) potwierdzają wzrost sektora przedsiębiorstw – we wskazanym czasookresie liczba działalności gospodarczych wzrosła o 10%.

II.4 Sytuacja demograficzna



Z danych GUS za lata 2013-2017 wynika, że społeczność gminy Lubań, podobnie jak większość obszaru Polski, dotknięta jest negatywnymi zjawiskami demograficznymi. Wg danych GUS w gminie Lubań regularnie rośnie liczba osób w wieku nieprodukcyjnym przypadająca na osoby w wieku produkcyjnym, spada liczba osób w wieku produkcyjnym i przedprodukcyjnym, rośnie natomiast liczba osób w wieku poprodukcyjnym oraz maleje liczba urodzeń.

Zgodnie z danymi Urzędu Gminy w 2018 roku przyrost naturalny był ujemny, natomiast liczba zameldowań była wyższa niż liczba wymeldowań, co należy uznać za dobry prognostyk na przyszłość.

W tabeli poniżej przedstawiono podstawowe dane demograficzne.

Tabela 14 Sytuacja demograficzna w gminie Lubań, w 2018 roku

	Liczba	Saldo
Liczba ludności	6531	-
Urodzenia żywe	60	-7
Zgony ogółem	67	
Liczba zameldowań	305	+187
Liczba wymeldowań	118	

Źródło: opracowanie własne na podstawie danych UG Lubań

II.5 Realizacja polityki w zakresie gospodarki odpadami



Tematyka gospodarki odpadami wpisuje się w ochronę środowiska naturalnego w gminie, niemniej jednak, ze względu na zakres odpowiedzialności leżący po stronie samorządu lokalnego, zdecydowano o wydzieleniu analizy obszaru w formie odrębnego rozdziału. W dniu 1 stycznia 2012 roku weszła w życie nowelizacja ustawy z dnia 13 września 1996 r. o utrzymaniu czystości i porządku w gminach oraz niektórych innych ustaw.

Głównym celem znowelizowanej ustawy jest uporządkowanie gospodarki odpadami, a w szczególności ograniczenie składowania zmieszanych odpadów komunalnych i odpadów ulegających biodegradacji na składowiskach, prowadzenie selektywnej zbiórki odpadów, osiągnięcie odpowiednich poziomów odzysku i recyklingu odpadów opakowaniowych (papieru, szkła, tworzyw sztucznych), a także zmniejszenie ilości dzikich wysypisk. Zmiana przepisów polega m.in. na przejściu przez gminę obowiązków właścicieli nieruchomości w zakresie gospodarowania odpadami komunalnymi. Mieszkańcy i właściciele nieruchomości na terenie gminy Lubań zostali objęci nowym systemem gospodarowania odpadami komunalnymi od dnia 1 lipca 2013 r.

W 2018 roku Gmina Lubań poniosła wydatki w wysokości 1 011 922,60 zł w związku z funkcjonowaniem systemu gospodarowania odpadami komunalnymi. Uwagę zwraca stosunkowo wysoka kwota zaległości z tytułu opłaty za gospodarowanie odpadami, która wyniosła 303 701,73 zł, co stanowi 30% ogólnych wydatków poniesionych. Należy jednak nadmienić, że jest to kwota skumulowana z 6 lat, co średniorocznie daje 50 616,95 zł. Ponadto, Gmina regularnie egzekwuje uiszczanie opłat. Dużym udogodnieniem jest również możliwość zapłaty u inkasentów.

W tabeli poniżej przedstawiono masę zgromadzonych odpadów wraz z podziałem na odpowiednie frakcje.

Tabela 15 Masa i rodzaje zebranych odpadów komunalnych na terenie gminy Lubań w 2018 roku

Kod odebranych odpadów komunalnych	Rodzaj odebranych odpadów komunalnych	Masa odebranych odpadów komunalnych (Mg)
16 01 03	Zużyte opony	18,400
17 01 01	Odpady betonu oraz gruz betonowy z rozbiórek i remontów	37,110
17 01 02	Gruz ceglany	52,560
17 01 07	Zmieszane odpady z betonu, gruzu ceglanego, odpadowych materiałów ceramicznych i elementów wyposażenia inne niż wymienione z 17 01 06	47,990
20 01 01	Papier i tektura	24,070
20 01 02	Szkło	101,800
20 01 10	Odzież	4,170
20 01 33	Baterie i akumulatory	0,230
20 01 35	Zużyte urządzenia elektryczne i elektroniczne	0,230
20 01 36	Zużyte urządzenia elektryczne i elektroniczne inne niż wymienione w 20 01 21, 20 01 23 i 20 01 35	31,500
20 01 39	Tworzywa sztuczne	44,430
20 01 40	Metale	1,470
20 02 01	Odpady ulegające biodegradacji (nadające się do kompostowania)	172,920
20 03 01	Niesegregowane (zmieszane) odpady komunalne	1289,550
20 03 07	Odpady wielkogabarytowe	141,780

Źródło: opracowanie własne na podstawie danych UG Lubań

Zgodnie z Rozporządzeniem Ministra Środowiska z dnia 14 grudnia 2016 r. w sprawie poziomów recyklingu, przygotowania do ponownego użycia i odzysku innymi metodami niektórych frakcji odpadów komunalnych, gminy są zobowiązane do osiągnięcia w poszczególnych latach następujących poziomów recyklingu i przygotowania odpadów do ponownego użycia:

Tabela 16 Poziom recyklingu i przygotowania do ponownego użycia

Poziom recyklingu i przygotowania do ponownego użycia [%]									
Papier, metal, tworzywa sztuczne, szkło	2012	2013	2014	2015	2016	2017	2018	2019	2020
		10	12	14	16	18	20	<u>30</u>	40

Źródło: Rozporządzeniem Ministra Środowiska z dnia 14 grudnia 2016r. w sprawie poziomów recyklingu, przygotowania do ponownego użycia i odzysku innymi metodami niektórych frakcji odpadów komunalnych (Dz. U. z 2016 poz. 2167).

Zgodnie z danymi za rok 2018 w gminie Lubań poziom przygotowania do ponownego użycia i poddanych recyklingowi frakcji papieru, metalu, szkła i tworzyw sztucznych wyniósł 32 %, zatem został osiągnięty wskaźnik zawarty w rozporządzeniu.

To samo rozporządzenie określiło także poziom recyklingu i przygotowania do ponownego użycia odpadów budowlanych i rozbiórkowych.

Tabela 17 Poziom recyklingu i przygotowania do ponownego użycia innymi metodami odpadów budowlanych i rozbiórkowych

Poziom recyklingu i przygotowania do ponownego użycia innymi metodami [%]									
Inne niż niebezpieczne odpady budowlane i rozbiórkowe	2012	2013	2014	2015	2016	2017	2018	2019	2020
		30	36	38	40	42	45	<u>50</u>	60

Źródło: Rozporządzeniem Ministra Środowiska z dnia 14 grudnia 2016r. w sprawie poziomów recyklingu, przygotowania do ponownego użycia i odzysku innymi metodami niektórych frakcji odpadów komunalnych (Dz. U. z 2016 poz. 2167).

Osiągnięty na terenie gminy Lubań poziom recyklingu, przygotowania do ponownego użycia i odzysku innymi metodami innych niż niebezpieczne odpadów budowlanych i rozbiórkowych w 2018 r. wyniósł 100%.

II.6 Realizacja polityki oświatowej i kulturalnej



Działania oświatowe i kreowanie polityki kulturalnej to jedne z wiodących obszarów działalności samorządu lokalnego. Ponadto, z punktu widzenia wydatków ponoszonych przez Gminę obszar zarówno edukacji, jak również kultury to bardzo ważne obszary polityki lokalnej.

Zakres przedmiotowy rozdziału koncentruje się na opisie zagadnień stanowiących zadanie własne gminy zgodnie z art.7.1. Zaspokajanie zbiorowych potrzeb wspólnoty należy do zadań własnych gminy; 8) edukacji publicznej; 9) kultury, w tym bibliotek gminnych i innych instytucji kultury oraz ochrony zabytków i opieki nad zabytkami; 10) kultury fizycznej i turystyki, w tym terenów rekreacyjnych i urządzeń sportowych; 18) promocji gminy.

W wyniku reformy oświaty w gminie Lubań zachowano dotychczasową infrastrukturę oświatową składającą się z 4 szkół: Szkoła Podstawowa w Pisarzowicach, Szkoła Podstawowa w Kościelniku, Szkoła Podstawowa w Radostowie oraz Szkoła Podstawowa w Radogoszczy z klasami 1 – 3. Zgodnie z wytycznymi wygaszono działalność Gminnego Gimnazjum Publicznego (Uchwała nr XLII/321/2018 Rady Gminy Lubań z dnia 15 października 2018 r. w sprawie stwierdzenia zakończenia działalności dotychczasowego Gimnazjum Publicznego im. Aleksandra Fredry w Pisarzowicach) i przekształcono je w Szkołę Podstawową. Ponadto na mocy Uchwały Nr XXXIV/275/2018 Rady Gminy Lubań z dnia 8 lutego 2018 roku w sprawie utworzenia Samorządowego Przedszkola w Kościelniku powołano Samorządowe Przedszkole w Kościelniku.

W zakresie działań inwestycyjnych wydatkowano łącznie 770 783,00 zł na modernizację infrastruktury oświatowej.

Tabela poniżej prezentuje dynamikę liczby uczniów, przedszkolaków i oddziałów w poszczególnych placówkach oświatowych zlokalizowanych na terenie gminy Lubań.

Tabela 18 Liczba uczniów, przedszkolaków i oddziałów w jednostkach oświatowych Gminy Lubań

		2014	2015	2016	2017	2018	Zmiana % względem roku bazowego
Zespół Szkolno-Przedszkolny w Pisarzowicach od 01.09.2018 r. Gimnazjum wchłonięte do ZSP	Uczniowie	149	162	136	172	228	53%
	Przedszkolaki	65	43	44	48	51	-22%
	Oddziały (ogółem, szkoła, przedszkole gimnazjum)	10	10	8	11	16	60%
Zespół Szkolno-Przedszkolny w Radogoszczy	Uczniowie	55	55	52	19	21	-62%
	Przedszkolaki	26	29	25	26	31	19%
	Oddziały (ogółem, szkoła, przedszkole gimnazjum)	7	8	8	5	5	-29%
Zespół Szkolno-Przedszkolny w Radostowie Średnim	Uczniowie	60	72	69	101	117	95%
	Przedszkolaki	38	29	38	40	37	-3%
	Oddziały (ogółem, szkoła, przedszkole gimnazjum)	8	8	8	9	10	25%
Szkoła Podstawowa im. Orła Białego w Kościelniku, od 01.09.2018 r. Zespół Szkolno-Przedszkolny w Kościelniku	Uczniowie	106	109	114	127	135	27%
	Zerówka	18	24	16	9	7	-61%
	Oddziały (ogółem, szkoła, zerówka)	8	8	8	8	9	13%
Gimnazjum Publiczne im. Aleksandra Fredry w Pisarzowicach	Uczniowie	119	128	121	70	-	-
	Oddziały (gimnazjum)	5	6	6	4	2	-60%

Źródło: opracowanie własne na podstawie danych UG Lubań

W 2018 r. na terenie Gminy Lubań funkcjonowały następujące jednostki oświatowe:

1. Zespół Szkolno – Przedszkolny w Pisarzowicach, w skład którego wchodzi:
 - Szkoła Podstawowa im. Noblistów Polskich w Pisarzowicach,
 - Samorządowe Przedszkole w Pisarzowicach.
2. Zespół Szkolno – Przedszkolny w Radostowie Średnim, w skład którego wchodzi:
 - Szkoła Podstawowa w Radostowie Średnim,
 - Samorządowe Przedszkole w Radostowie Średnim.
3. Zespół Szkolno – Przedszkolny w Kościelniku, w skład którego wchodzi:
 - Szkoła Podstawowa im. Orła Białego w Kościelniku,
 - Samorządowe Przedszkole w Kościelniku.
4. Zespół Szkolno – Przedszkolny w Radogoszczy o strukturze organizacyjnej klas I-III, w skład którego wchodzi:
 - Szkoła Podstawowa w Radogoszczy,
 - Samorządowe Przedszkole w Radogoszczy.

W zakresie realizacji innych zadań związanych z systemem oświaty, Gmina organizuje transport uczniów do placówek oświatowych. Dowozy do szkół realizowane były w dwojaki sposób – przez firmę PKS Voyager w Lubaniu, wyłonioną w drodze przetargu oraz transportem własnym („gimбусem”). Łączna liczba uczniów dowożonych do szkół wyniosła 394.

Tabela 19 Liczba uczniów, dla których realizowano dowóz do szkół w 2018 roku

Nazwa szkoły	Liczba uczniów	Wykaz miejscowości
Zespół Szkolno-Przedszkolny w Pisarzowicach	116	Pisarzowice, Henryków, Nawojów Łużycki – Łużycki – Śląski – Radogoszcz. Uniegoszcz.
Szkoła Podstawowa w Kościelniku	95	Kościelnik Średni – Kościelnik Górny Szyszkowa, Lubań/Księgniki, Jałowiec, Kościelniki Dolne
Zespół Szkolno-Przedszkolny w Radogoszczy	22	Nawojów Łużycki – Śląski – Radogoszcz. Uniegoszcz.
Zespół Szkolno-Przedszkolny w Radostowie Średnim	90	Radostów Dolny, Średni, Górny, Mściszów
Gimnazjum Publiczne w Pisarzowicach	71	Nawojów Śląski, Łużycki – Radogoszcz/ Mściszów/ Radostów Dolny, Średni, Górny Henryków, Pisarzowice
Razem	394 (w tym 80 transport własny)	

Źródło: opracowanie własne na podstawie danych UG Lubań

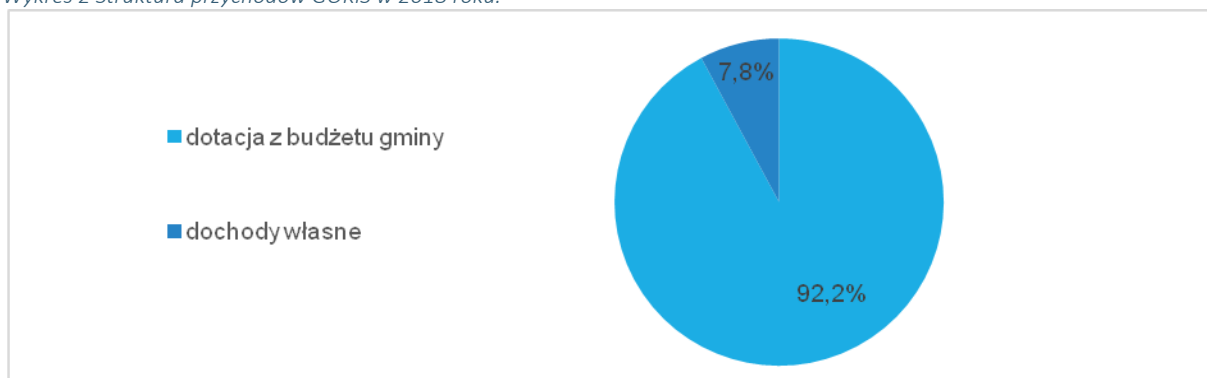
Kultura

Instytucją odpowiedzialną za organizację wydarzeń kulturalnych na terenie gminy jest Gminny Ośrodek Kultury i Sportu. Podstawowym przedmiotem działalności Gminnego Ośrodka Kultury i Sportu jest prowadzenie wielokierunkowych działań polegających na rozpoznaniu, rozbudzaniu i zaspakajaniu

potrzeb i aspiracji kulturalnych, sportowych, turystycznych i rekreacyjnych lokalnej społeczności, tworzeniu i upowszechnianiu różnych dziedzin kultury, sportu i sztuki. Gminny Ośrodek Kultury i Sportu organizuje przeglądy, konkursy, imprezy kulturalne, sportowe i rekreacyjne; prowadzi zajęcia artystyczne i koła zainteresowań dla dzieci, młodzieży oraz dorosłych z terenu gminy Lubań; popularyzuje czytelnictwo.

Przychody jednostki w 2018 roku wyniosły 755 979,12 zł i składały się na nie dotacja podmiotowa z budżetu gminy w wysokości 696 670,00 zł oraz dochody własne w wysokości 59 309,12 zł.

Wykres 2 Struktura przychodów GOKiS w 2018 roku.



Źródło: opracowanie własne na podstawie danych GOKiS

Dochody własne jednostka uzyskała z tytułu poboru opłat z wynajmu pomieszczeń, odsetek bankowych, poboru opłat za wycieczki, miejsca handlowe, refaktury za usługi i zakup materiałów na rzecz świetlic wiejskich, będących w zarządzie Gminy Lubań, dofinansowania obozu letniego.

W ramach Gminnego Ośrodka Kultury i Sportu działa Gminna Biblioteka Publiczna z/s w Pisarzowicach i jej Filie w Radogoszczy i Radostowie. Ośrodek administruje siedmioma świetlicami wiejskimi, w których odbywają się imprezy okolicznościowe i kulturalne. Prowadzi też Centrum Kształcenia w Mściszowie. GOKiS w roku 2018 finansował działalność trzech zespołów folklorystycznych i śpiewaczych: w Henrykowie Lubańskim – Cisowianki, w Radostowie – Marysieńki, Klub Seniora „Radostowianie”.

Ośrodek wspiera również sport szkolny. Na podstawie Porozumienia z 1 lutego 2018 r. z Organizatorem Imprez Sportowych, sfinansowano koszty dojazdu uczniów szkół z terenu Gminy Lubań na zawody sportowe – 29 wyjazdów oraz zakup medali na turniej piłki nożnej. Od maja do września dwa razy w tygodniu odbywały się również zajęcia sportowe na boisku wielofunkcyjnym w Radostowie. GOKiS opłacał także trenerów piłki nożnej szkolących dzieci i młodzież w Ludowych Zespołach Sportowych.

GOKiS prowadzi bardzo szeroko zakrojoną działalność – począwszy od organizacji imprez okolicznościowych takich jak Andrzejki, Święto Niepodległości, Przegląd Kolęd i Pastorałek, przez organizację istotnych świąt plenerowych – Majówka, Dzień Chłopa, Gminny Dzień Dziecka, Dożynki Gminne, HENRYKI a skończywszy na działalności z zakresu edukacji kulturalnej i sportowej.

Największą imprezą gminną, zorganizowaną przez GOKiS w 2018 roku były HENRYKI 2018 mające status imprezy masowej. Organizatorzy imprezy zaprosili liczne gwiazdy kultury popularnej, ogólnopolskiego formatu, które zgromadziły wielotysięczną publiczność.

Ważnym wydarzeniem w roku 2018 było zorganizowanie we współpracy partnerskiej ze Związkiem Harcerstwa Polskiego Hufiec Lubań obozu letniego w Radostowie Średnim pt. „Słowiańskie wakacje – słowiańskie korzenie” w terminie 25.06.2018 – 01.07.2018 r. W tej letniej akcji prowadzonej metodą harcerską, wzięły udział dzieci w wieku 10 – 12 lat z Gminy Lubań. Na organizację obozu dofinansowanie przyznał Zarząd Fundacji KGHM Polska Miedź. Celem projektu było zorganizowanie ciekawego i bezpiecznego wypoczynku wakacyjnego dla dzieci, umożliwienie im poznania swojego regionu, zainteresowanie uczestników kulturą słowiańską oraz wczesną historią ludów zamieszkujących na naszych terenach.

W roku 2018 przeprowadzono zajęcia feryjne i wakacyjne w bibliotekach oraz świetlicach wiejskich oraz wycieczki dla uczestników zajęć: do Wrocławia - park trampolin, wjazd na Sky Tower oraz wycieczka do pałacowej bawialni w Kowarach i na seans filmowy w Jeleniej Górze. Oprócz wyjazdów dla najmłodszych, ośrodek zrealizował również wycieczki dla dorosłych mieszkańców gminy:

- wycieczka rodzinna do Wrocławia - Aquapark
- wycieczka do Czech – Liberec, Jablonec/ 16 uczestników
- wycieczka do ZOO w Berlinie/ 56 uczestników
- wycieczka w Karkonosze/ 56 uczestników

W świetlicach wiejskich realizowano w roku 2018 zajęcia taneczne oraz warsztaty komiksu i karykatury dla dzieci i młodzieży, a także warsztaty dla dorosłych: scrapbookingu, witrażu techniką Tiffaniego i bożonarodzeniowe zajęcia rękodzieła.

Czytelnictwo

Gminna Biblioteka Publiczna w Pisarzowicach wraz z filiami w Radogoszczy i Radostowie wchodzi w skład Gminnego Ośrodka Kultury i Sportu. Jednostka otrzymała w 2018 roku dotację podmiotową z budżetu gminy w wysokości 183.277 zł (100%). Uzyskano dochody własne w kwocie 9.304,72 zł: kiermasz książki 704,72zł, dotacja z Biblioteki Narodowej na zakup nowości wydawniczych 8.600,00 zł.

Do głównych zadań biblioteki należy:

- gromadzenie, opracowywanie i udostępnianie zbiorów- praca w systemie MAK+. Biblioteka posiada katalog on-line w systemie bibliotecznym MAK+. Użytkownicy mają zdalny dostęp, mają możliwość zdalnej rezerwacji materiałów bibliotecznych, otrzymują elektroniczne powiadomienia o terminach zwrotu materiałów (e-mail), ale nie mają możliwości samodzielnego przedłużania;
- systematyczne uzupełnianie księgozbioru, poprzedzone analizą potrzeb czytelników oraz śledzeniem najnowszych trendów wydawniczych;
- prace związane z ubytkowaniem i konserwacją księgozbioru.
- świadczenie bezpłatnych usług dla czytelników: komputery z dostępem do internetu, drukowanie, skanowanie;
- popularyzacja książki, czytelnictwa i biblioteki w środowisku;
- działalność informacyjna.

Wskazane zadania realizowane są przez trzech pracowników – Bibliotekarzy – Instruktorów Kultury, po jednej osobie na placówkę.

W zakresie gromadzenia i uzupełniania zbiorów bibliotecznych w 2018 roku biblioteka zakupiła 1247 książek (wpływy), wycofano z obiegu 287 książek (ubytki) oraz zaprenumerowano 11 tytułów czasopism.

Tabela 20 Gromadzenie i uzupełnianie zbiorów bibliotecznych w 2018 roku

Miejscowość	Wpływy	Ubytki	Prenumeraty czasopism
Pisarzowice	404	4	11
Radostów	414	131	11
Radogoszcz	429	152	10
Suma	1247	287	11

Źródło: na podstawie danych udostępnionych przez Gminną Bibliotekę Publiczną w Pisarzowicach

W 2018 roku liczba wypożyczeń zbiorów na zewnątrz wyniosła 21 580, z czego zdecydowaną większość stanowiły książki (19 399) a resztę czasopisma nieoprawne – 2 181. Na miejscu z oferty wypożyczalni skorzystano 92 razy. W tabeli poniżej zaprezentowano podstawowe statystyki dotyczące poziomu czytelnictwa.

Tabela 21 Poziom czytelnictwa w gminie Lubań w 2018 roku

Wyszczególnienie	Rok 2018
Liczba czytelników	1 180
Liczba wypożyczeń księgozbioru (książek)	19 399

Liczba czytelników na 100 mieszkańców	18,07
Liczba zakupionych książek na 100 mieszkańców	19
Liczba wypożyczeń ogółem na 100 mieszkańców	331

Źródło: opracowanie własne na podstawie danych UG Lubań

W ramach etatu Bibliotekarza-Instruktora Kultury Gminnego Ośrodka Kultury i Sportu, bibliotekarki podejmują różne działania kulturalne i edukacyjne. W ramach prac upowszechnieniowych, kulturalno-edukacyjnych i oświatowych zorganizowano między innymi 3 wycieczki krajoznawcze, Dzień Książki, zajęcia plastyczne (1 raz w tygodniu), cykl PLANSZOMANIACY, konkurs „Czytelnik Roku 2018” oraz lekcje biblioteczne. Ponadto pracownicy biblioteki stale podnoszą swoje kompetencje i w 2018 roku wzięli udział w 6 szkoleniach.

II.7 Ochrona zdrowia i pomoc społeczna



Profilaktyka zdrowotna oraz pomoc społeczna to dziedziny, którymi zajmuje się Gminny Ośrodek Pomocy Społecznej będący instytucją samorządową świadczącą pomoc społeczną. Działania realizowane przez GOPS wynikają wprost z Ustawy z dnia 12 marca 2004 r. o pomocy społecznej.

Do głównych przyczyn udzielania świadczeń pomocy społecznej na terenie gminy Lubań należy zaliczyć ubóstwo, bezrobocie oraz niepełnosprawność.

Tabela 22 Przyczyny przyznania pomocy społecznej – rok 2018

Przyczyny przyznania pomocy społecznej	Liczba rodzin	Liczba osób w rodzinach
Ubóstwo	39	50
Bezdomność	3	3
Potrzeba ochrony macierzyństwa	2	10
Bezrobocie	34	58
Niepełnosprawność	32	49
Długotrwała lub ciężka choroba	27	40
Bezradność w sprawach opiek-wychowawczych i prowadzenia gospodarstwa domowego ogółem	21	46
Alkoholizm	9	10
Zdarzenia losowe	3	7
Sytuacja kryzysowa	1	3

Źródło: opracowanie własne na podstawie danych UG Lubań

Najbardziej kosztochłonnymi kategoriami wydatków w zakresie pomocy społecznej były zasiłki w naturze i zasiłki celowe, w następnej kolejności zasiłki stałe oraz usługi opiekuńcze. Należy przypuszczać, że w kolejnych latach w związku z negatywnymi zjawiskami demograficznymi liczba usług opiekuńczych, a co za tym idzie kwota świadczeń wydatkowanych na te usługi może wzrastać.

Tabela 23 Charakterystyka świadczeń pomocy społecznej za 2018 rok

Wyszczególnienie	Liczba świadczeń	Kwota świadczeń	Liczba rodzin	Liczba osób w rodzinach
Zasiłki stałe ogółem	234	98 488,00	25	36
Zasiłki okresowe ogółem	103	26 143,00	32	55
Schronienie	425	10 931,00	3	3
Posiłek	0	0,00	0	0
Ubranie	0	0,00	0	0
Usługi opiekuńcze ogółem	4351	84 816,00	13	14
Zasiłki celowe na pokrycie wydatków powstałych wyniku zdarzenia losowego	2	6 000,00	2	3
Inne zasiłki celowe i w naturze ogółem	-	106 855,00	49	75
Odpłatność gminy za pobyt w domu pomocy społecznej	24	52 522,00	2	2
Rzeczywista liczba rodzin i osób objętych pomocą społeczną				
Świadczenia przyznane w ramach zadań zaleconych i zadań własnych ogółem	-	333 193,00	67	99
w tym:				
Świadczenia pieniężne	-	-	56	87
Świadczenia niepieniężne	-	-	45	62
Program "Pomoc Państwa w zakresie dożywiania"				
	Koszty programu	Rzeczywista liczba osób objętych programem		
Program "Pomoc Państwa w zakresie dożywiania"	30 600,00	61		

Źródło: opracowanie własne na podstawie danych UG Lubań

Innym rodzajem wsparcia dla mieszkańców gminy Lubań są zasiłki rodzinne. Łączna kwota wydatkowana na świadczenia rodzinne finansowane z dotacji celowej budżetu państwa wyniosła 1 815 764,00 zł. Udzielono w sumie 9 345 świadczeń. W tabeli poniżej zaprezentowano wydatki na poszczególne kategorie świadczeń rodzinnych.

Tabela 24 Wydatki na świadczenia rodzinne finansowane z dotacji celowej z budżetu państwa

Wyszczególnienie	Wydatki w zł	Liczba świadczeń
Zasiłek rodzinny	536 067,00	4 574
Dodatki do zasiłku rodzinnego	251 734,00	2 199
Zasiłek pielęgnacyjny	307 109,00	1 944
Świadczenie pielęgnacyjne	468 615,00	320
Specjalny zasiłek opiekuńczy	38 640,00	73
Jednorazowa zapomoga z tytułu urodzenia dziecka	38 000,00	38
Świadczenie rodzicielskie	175 599,00	197
Razem	1 815 764,00	9 345

Źródło: opracowanie własne na podstawie danych GOPS Lubań.

Świadczenia z funduszu alimentacyjnego przysługują osobom, które nie otrzymują zasądzonych alimentów, a egzekucja komornicza jest nieskuteczna. Dodatkowym kryterium przy przyznaniu

świadczeń z funduszu alimentacyjnego jest dochód na członka rodziny, który nie może przekroczyć 725 zł. W lipcu 2019 roku będą obowiązywały nowe przepisy ustalające dochód na członka rodziny w wysokości 800 zł. W 2018 Gmina Lubań wypłaciła świadczenia na kwotę 301 330,00 zł, a liczba dłużników alimentacyjnych wyniosła 115.

Tabela 25 Świadczenia alimentacyjne

Wyszczególnienie	Kwota na koniec roku 2018	Liczba świadczeń
Świadczenia z funduszu alimentacyjnego łącznie	301 330,00	769
	Liczba osób na koniec 2018 roku	
Dłużnicy alimentacyjni w gminie	115	

Źródło: opracowanie własne na podstawie danych GOPS Lubań

Kwota wypłaconych świadczeń 500+ w 2018 roku spadła względem roku 2017, a różnica wyniosła 254 163,10 zł (zgodnie z danymi GUS). Roczne wahania łącznej kwoty wypłacanych świadczeń 500+ są ściśle powiązane ze zjawiskami demograficznymi. Oznacza to, że większa liczba osób (dzieci) wychodzi z systemu wsparcia niż do niego wchodzi (rodzi się mniej dzieci).

Tabela 26 Świadczenie 500+ i 300+ w 2018 roku

Wyszczególnienie	Liczba świadczeń	Kwota świadczeń	Kwota świadczeń nienależnie popranych	Kwota odzyskanych świadczeń
Świadczenie 500+	7 360	3 670 648,90	4 000,00	1 500,00
Świadczenie 300+	816	244 800,00	0,00	0,00
suma		3 915 448,90		

Źródło: opracowanie własne na podstawie danych GOPS Lubań

Ochrona zdrowia

Podstawowym dokumentem diagnostycznym i strategicznym, dotyczącym rozwiązywania problemów społecznych w gminie Lubań jest Strategia Rozwiązywania Problemów Społecznych dla Gminy Lubań na lata 2013-2018. Dokumentami komplementarnymi wobec strategii są:

- Gminny Program Profilaktyki i Rozwiązywania Problemów Alkoholowych i Przeciwdziałania Narkomanii dla Gminy Lubań na 2018 rok,
- Gminny Program Przeciwdziałania Przemocy w Rodzinie oraz Ochrony Ofiar Przemocy w rodzinie w Gminie Lubań na lata 2018-2023.

Działalność Gminnej Komisji Rozwiązywania Problemów Alkoholowych

Do ustawowych zadań GKRPA należą:

- inicjowanie działań w zakresie realizacji zadań własnych gminy związanych z profilaktyką i rozwiązywaniem problemów alkoholowych,

- podejmowanie czynności zmierzających do orzekania o zastosowaniu wobec osoby uzależnionej od alkoholu obowiązku poddania się leczeniu w zakładzie leczenia odwykowego,
- opiniowanie wydania zezwoleń na sprzedaż lub podawanie napojów alkoholowych – zgodność lokalizacji punktu sprzedaży z uchwałami rady gminy,
- kontrola przestrzegania zasad i warunków korzystania z zezwoleń na sprzedaż lub podawanie napojów alkoholowych,
- realizacja procedury „Niebieskie Karty”,
- udział w pracach Zespołu Interdyscyplinarnego i grupach roboczych

Ważniejsze działania profilaktyczne przeprowadzone w 2018 roku

Programy rekomendowane :

- Debata,
- Przyjaciele Zippiego

Działania edukacyjne

- Specjalista terapii uzależnień certyfikowany przez Krajowe Biuro ds. Przeciwdziałania Narkomanii przeprowadził warsztaty edukacyjne dla uczniów II i III klas gimnazjum. Wielogodzinne zajęcia podzielono na trzy moduły:
 - Fakty i mity o uzależnieniach behawioralnych dotyczące fonoholizmu, gier komputerowych, hazardu i cyberprzemocy,
 - Uzależnienia chemiczne, dopalacze, alkohol, leki i papierosy,
 - „Ściąga” z odmawiania, czyli jak być asertywnym i skutecznie odmawiać.
- Warsztaty dla uczniów z następujących obszarów:
 - Agresja i przemoc rówieśnicza - panuję nad emocjami,
 - Bezpieczeństwo w Internecie - odpowiedzialne korzystanie z mediów społecznościowych.
- Psycholog kliniczny przeprowadził warsztaty z rodzicami pt. „ Jak być dobrym rodzicem”
- Edukacja w zakresie dostępnej pomocy podczas Gminnego Festynu Rodzinnego z okazji Dnia Dziecka. Członkowie Zespołu Interdyscyplinarnego Gminy Lubań razem KPP w Lubaniu starali się rozpowszechnić informacje o instytucjach, osobach i możliwościach otrzymania pomocy w środowisku lokalnym.
- Udział w kampanii „Zachowaj Trzeźwy Umysł 2018”, kampania pt. „Autoportret – zadziwiam siebie, gdy siebie poznaję!” czyli o budowie poczucia własnej wartości.

Procedura zobowiązania do podjęcia leczenia odwykowego

Do Gminnej Komisji Rozwiązywania Problemów Alkoholowych w 2018 roku wpłynęło 9 nowych wniosków o wszczęcie postępowania wyjaśniającego w sprawie zastosowania obowiązku poddania się leczeniu odwykowemu.

W ciągu roku Gminna Komisja Rozwiązywania Problemów Alkoholowych odbyła 30 protokołowanych posiedzeń, podczas których:

- przeprowadzono rozmowy interwencyjno-motywacyjne z osobami dotkniętymi problemem alkoholowym,
- analizowano proponowane nowelizacje ustawy o wychowaniu w trzeźwości i przeciwdziałaniu alkoholizmowi,
- opiniowano wydawanie zezwoleń na sprzedaż lub podawanie napojów alkoholowych na zgodność lokalizacji punktu sprzedaży z uchwałami rady Gminy, o których mowa w art.12 ust. 1 i 2 ustawy o wychowaniu w trzeźwości i przeciwdziałaniu alkoholizmowi (limit i lokalizacja punktów, w których sprzedawane i podawane są napoje alkoholowe),
- wydano pozytywne postanowienia o zgodności lokalizacji punktu sprzedaży z uchwałami Rady Gminy,
- zwiększano kompetencje członków Gminnej Komisji Rozwiązywania Problemów Alkoholowych zgodnie z rekomendacjami Państwowej Agencji Rozwiązywania Problemów Alkoholowych,
- planowano Gminny Program Profilaktyki i Rozwiązywania Problemów Alkoholowych i Przeciwdziałania Narkomanii dla Gminy Lubań na 2019 rok.

W celu udzielenia rodzinom, w których występują problemy alkoholowe, pomocy psychospołecznej i prawnej, nawiązano współpracę z psychologiem klinicznym, psychologiem specjalistą terapii uzależnień (certyfikat specjalisty psychoterapii uzależnień wydany przez dyrektora PARPA) i specjalistą terapii uzależnień (certyfikat wydany przez Krajowe Biuro ds. Przeciwdziałania Narkomanii). Ogółem udzielono 119 porad specjalistycznych:

Tabela 27 Liczba udzielonych porad w 2018 roku

Liczba udzielonych porad specjalistycznych - ogółem		119
W tym:	psychologicznych	45
	terapeutycznych	35
	innych	39

Źródło: na podstawie danych z GKRPA

Ponadto zorganizowano dyżur radcy prawnego (dwa razy w miesiącu), który udzielał bezpłatnych porad prawnych dla mieszkańców Gminy. Z pomocy prawnej skorzystało 85

osób. Pomoc obejmowała: udzielanie porady prawnej i edukacyjnej oraz pomocy w pisaniu pism urzędowych i procesowych. Informowano o obowiązującym stanie prawnym i przysługujących uprawnieniach, jak również i obowiązkach.

Rynek napojów alkoholowych

Na terenie Gminy Lubań jest 11 punktów sprzedaży napojów alkoholowych przeznaczonych do spożycia poza miejscem sprzedaży (sklepy) i 6 punktów sprzedaży napojów alkoholowych przeznaczonych do spożycia w miejscu sprzedaży (lokale gastronomiczne). Aktualnych jest 40 zezwoleń na sprzedaż napojów alkoholowych w tym:

- Do spożycia poza miejscem sprzedaży (kryteria wg zawartości alkoholu)
 - a) Do 4,5% -11
 - b) Od 4,5% do 18% -11
 - c) Powyżej 18% -10
- Do spożycia w miejscu sprzedaży (kryteria wg zawartości alkoholu)
 - a) Do 4,5% -6
 - b) Od 4,5% do 18% -1
 - c) Powyżej 18% -1

Przeciwdziałanie przemocy w rodzinie

Działania na rzecz przeciwdziałania przemocy w rodzinie podejmuje gmina, w szczególności w ramach pracy zespołu interdyscyplinarnego, opartej na systemowej współpracy lokalnych instytucji, podmiotów i służb. W Gminie Lubań działa Zespół Interdyscyplinarny, powołany przez Wójta Gminy.

W ramach podejmowania działań w środowisku zagrożonym przemocą w rodzinie prowadzono procedury „Niebieskich Kart”.

Tabela 28 Przeciwdziałanie przemocy w rodzinie w gminie Lubań

Wyszczególnienie	Rok 2018
Liczba założonych formularzy Niebieskich Kart - ogółem	8
– w tym założonych przez Policję	5
– Pomoc społeczną	1
– Oświatę	2
Liczba prowadzonych Niebieskich Kart	10 + 8 założonych w 2018 r.
Liczba posiedzeń zespołów interdyscyplinarnych	4
Liczba posiedzeń grup roboczych, powołanych do prowadzenia poszczególnych przypadków	62

Źródło: Dane Gminnego Zespołu Interdyscyplinarnego

II.8 Ochrona środowiska



Zakres przedmiotowy rozdziału koncentruje się na opisie zagadnień stanowiących zadanie własne gminy zgodnie z art.7.1. Zaspokajanie zbiorowych potrzeb wspólnoty należy do zadań własnych gminy; 1) ładu przestrzennego, gospodarki nieruchomościami, ochrony środowiska i przyrody oraz gospodarki wodnej; 3) wodociągów i zaopatrzenia wodę, kanalizacji, usuwania i oczyszczania ścieków komunalnych, utrzymania czystości i porządku oraz urządzeń sanitarnych, wysypisk i unieszkodliwiania odpadów komunalnych, zaopatrzenia w energię elektryczną, ciepłą oraz gaz.

W zakresie działań prośrodowiskowych Gmina Lubań dofinansowała budowę 6 przydomowych oczyszczalni ścieków, przy czym udział dofinansowania nie mógł przekroczyć 50% inwestycji. Podobnie w przypadku źródeł ciepła – wymieniono ich 12 przy maksymalnym dofinansowaniu 50%.

Tabela 29 Nakłady inwestycyjne na rozwiązania proekologiczne

Ochrona środowiska		
Nazwa zadania	Zakres rzeczowy	Kwota
Dofinansowanie przydomowych oczyszczalni ścieków	Dofinansowanie do budowy przydomowych biologicznych oczyszczalni ścieków w ilości 6 budynków mieszkalnych	30 000,00 zł
Zlewnia na oczyszczalni ścieków w Pisarzowicach - etap projektowy	Zaświadczenie AB.6743.11.2019 z dnia 15.01.2019 Starosty Lubańskiego	6 150,00 zł
Dofinansowanie wymiany źródeł ciepła na terenie Gminy Lubań	Dofinansowanie do wymiany źródeł ciepła w budynkach mieszkalnych na terenie gminy Lubań w ilości 12 szt	40 500,00 zł
Suma		76 650,00 zł

Źródło: opracowanie własne na podstawie danych UG Lubań

W zakresie realizacji programu usuwania azbestu, z terenu gminy Lubań w 2018 roku usunięto wyroby zawierające azbest o łącznej masie 17 190 kg. W tabeli poniżej przedstawiono postępy w usuwaniu azbestu w gminie Lubań w latach 2015-2018

Tabela 30 Masa zutylizowanego azbestu w latach 2015-2018

	2015	2016	2017	2018	suma [kg]
Masa zdemontowanego azbestu	8 610	9 520	7 990	8 850	34 970
Masa zebranego azbestu	21 220	105 480	21 960	8 340	157 000
Suma					191 970

Źródło: opracowanie własne na podstawie danych UG Lubań

Zgodnie z programem usuwania azbestu zakłada się, iż do 2024 roku zostanie zutylizowanych 263 858,00 kg azbestu i wyrobów zawierających azbest. W okresie 2015 - 2018 łączna masa zutylizowanego azbestu i wyrobów zawierających azbest wyniosła 191 970,00 kg.

Tabela 31 Poziom realizacji programu usuwania azbestu

	Ogólna masa wyrobów zawierających azbest [kg]	Masa zutylizowanego azbestu [kg]	Poziom realizacji w 2018 roku	Zakładany poziom realizacji do 2024 roku	Zakładana masa zutylizowanego azbestu do roku 2024 [kg]
Poziom realizacji programu usuwania azbestu	879 525,00	191 970,00	21,8%	30%	263 858,00

Źródło: opracowanie własne na podstawie danych UG Lubań

II.9 Działania na rzecz bezpieczeństwa

Zakres przedmiotowy rozdziału koncentruje się na opisie zagadnień stanowiących zadanie własne gminy zgodnie z art.7.1. Zaspokajanie zbiorowych potrzeb wspólnoty należy do zadań własnych gminy 14) porządku publicznego i bezpieczeństwa obywateli oraz ochrony przeciwpożarowej i przeciwpowodziowej, w tym wyposażenia i utrzymania gminnego magazynu przeciwpowodziowego.

Za **bezpieczeństwo publiczne** na terenie gminy odpowiedzialna jest Komenda Powiatowa Policji w Lubaniu. W następnym tabeli przedstawiono zestawienie statystyczne naruszeń prawa na terenie gminy w 2018 roku.

Tabela 32 Statystyka policyjna 2018 rok

Rodzaj przestępstw	Liczba		
Wykroczenia pod wpływem środków odurzających	18		
Zakłócanie porządku publicznego	3		
Przestępstwa kryminalne	77		
Osoby zatrzymane do wytrzeźwienia	3		
Postępowania w związku z czynami zabronionymi	Wszczęte	Stwierdzone	Zakończone
Znęcanie się nad rodziną	1	0	1
Groźby karalne	10	3	10
Inne	16	16	16

Źródło: opracowanie własne na podstawie danych UG Lubań

Bezpieczeństwo przeciwpożarowe.



Na terenie gminy Lubań bezpieczeństwo przeciwpożarowe gwarantowane jest przez 4 Ochotnicze Straże Pożarne oraz Komendę Powiatową Państwowej Straży Pożarnej w Lubaniu. Realizację zadań związanych z zabezpieczeniem gotowości bojowej zgodnie z art. 32 ust. 2 i 3 ustawy z dnia 24 sierpnia 1991

roku o ochronie przeciwpożarowej Gmina finansuje jako bezpośredni wydatek z budżetu - koszty dotyczące zabezpieczenia gotowości bojowej OSP tj. energię elektryczną, wodę, ścieki, gaz, wydatki dotyczące abonamentu telekomunikacyjnego związanego wyłącznie z zabezpieczeniem gotowości bojowej,

remonty budynku i pomieszczenia wykorzystywane na potrzeby zabezpieczenia gotowości bojowej, remonty i przeglądy techniczne samochodów pożarniczych, remonty i konserwację sprzętu przeciwpożarowego i ratowniczego, ubezpieczenie od następstw nieszczęśliwych wypadków członków OSP biorących udział w akcjach ratowniczo-gaśniczych, ćwiczeniach, szkoleniach, jak również członków młodzieżowej drużyny pożarniczej, ubezpieczenie samochodów pożarniczych, zakup etyliny, oleju napędowego, olejów silnikowych, płynów chłodzących i hamulcowych, wody destylowanej, akumulatorów oraz podstawowych części do samochodów pożarniczych i innego sprzętu pożarniczego oraz innych materiałów eksploatacyjnych, zakup wyposażenia ochrony osobistej i umundurowania, zakup sprzętu specjalistycznego do walki z pożarami, klęskami żywiołowymi lub innymi miejscowymi zagrożeniami, zatrudnienie konserwatora sprzętu przeciwpożarowego i ratowniczego.

Ponadto na podstawie art. 28 powyższej ustawy członek OSP, który uczestniczył w działaniu ratowniczym lub szkoleniu pożarniczym organizowanym przez Państwową Straż Pożarną lub gminę, otrzymuje ekwiwalent pieniężny. Wysokość ekwiwalentu ustaliła rada gminy w drodze uchwały.

Gmina również przekazuje na rzecz OSP środki pieniężne w formie dotacji celowej, min. na zakup samochodów pożarniczych i sprzętu pożarniczego. W 2018 roku Gmina Lubań przekazała dotacje dla 4 OSP w łącznej kwocie 78 626,29 zł.

Tabela 33 Liczba interwencji oraz środki wydatkowane na OSP w gminie Lubań w 2018 roku

	Liczba interwencji	Kwota dotacji
OSP Pisarzowice	201	36 222,29 zł
OSP Radostów	6	15 000,00 zł
OSP Henryków	25	16 404,00 zł
OSP Mściszów	4	11 000,00 zł
Suma	236	78 626,29 zł

Źródło: opracowanie własne na podstawie danych UG Lubań

W następnej tabeli przedstawiono liczbę i charakter zdarzeń odnotowanych przez Komendę Powiatową Państwowej Straży Pożarnej w Lubaniu, które miały miejsce na terenie gminy Lubań w 2018 roku.

Tabela 34 Liczba interwencji Komendy Powiatowej Państwowej Straży Pożarnej

Miesiąc	Rodzaj zdarzenia		
	Pożar	Miejscowe zagrożenie	Fałszywy alarm
I	4	12	0
II	5	6	0
III	11	3	1
IV	16	4	3
V	8	3	0
VI	2	8	0
VII	6	8	0
VIII	8	14	2
IX	5	10	1
X	7	17	1
XI	1	1	1
XII	b.d	b.d	b.d
Suma	73	86	9

Źródło: opracowanie własne na podstawie danych www.strazluban.internetdsl.pl KP PSP Lubań.

W zakresie **bezpieczeństwa przeciwpowodziowego** należy wskazać Zarządzenie nr 39/2017 Wójta Gminy Lubań z dnia 17 listopada 2017 w sprawie zmiany zarządzenia nr 10/2014 Wójta Gminy Lubań dotyczącego wprowadzenia instrukcji funkcjonowania gminnego magazynu przeciwpowodziowego. Na mocy dokumentu powierza się wykonanie zarządzenia Referentowi Referatu Inwestycji, Rolnictwa i Środowiska Urzędu Gminy w Lubaniu.

W 2017 roku na stanie magazynu było łącznie 9774 sztuk sprzętu przeciwpowodziowego (worki, rękawy przeciwpowodziowe, gumowce, wodery itp.)

II.10 Analiza bieżącego utrzymania dróg



Zakres przedmiotowy rozdziału koncentruje się na opisie zagadnień stanowiących zadanie własne gminy zgodnie z art.7.1. Zaspokajanie zbiorowych potrzeb wspólnoty należy do zadań własnych gminy; 2) gminnych dróg, ulic, mostów, placów oraz organizacji ruchu drogowego ustawy z 8 marca 1990 r. o samorządzie gminnym (stan za rok 2018).

W 2018 roku samorząd gminy Lubań wydał 199 511,20 zł na bieżące utrzymanie dróg czyli oczyszczenie, uzupełnienie ubytków nawierzchni i wykonanie odwodnień.

Tabela 35 Nakłady finansowe na bieżące utrzymanie dróg w 2018 roku

Bieżące utrzymanie dróg		
Nazwa zadania	Zakres rzeczowy	Kwota
Bieżące utrzymanie dróg - wykonanie dwóch przepustów fi 400 z rur PEHD ul. Widokowa w Uniegoszycy (dz. nr 1288)	Wykonanie dwóch przepustów fi 400 z rur PEHD ul. Widokowa w Uniegoszycy (dz. nr 1288)	8 610,00 zł
Bieżące utrzymanie dróg - dz. nr 643/6, obręb Pisarzowice	Droga: długość 80 m o nawierzchni z kamienia łamanego	6 827,45 zł

Bieżące utrzymanie dróg - dz. nr 1288, ul. Widokowa w Uniegoszczy	Rów otwarty o długości 574 m- częściowo oczyszczenie, częściowo wykonanie	7 106,11 zł
Bieżące utrzymanie dróg - dz. nr 1211, obręb Henryków Lubański	Droga: długość 200 m o nawierzchni z kamienia łamanego	49 418,82 zł
Bieżące utrzymanie dróg - dz. nr 1207, obręb Henryków Lubański	Droga: długość 60 m+ odwodnienie	4 948,82 zł
Bieżące utrzymanie dróg: dz. nr 403 obr. Pisarzowice, dz. nr 963 obręb Henryków Lubański, dz. nr 623 obręb Henryków Lubański	Drogi o łącznej długości 403 m o nawierzchni mineralno- bitumicznej	119 480,05 zł
Bieżące utrzymanie dróg: dz. nr 534, obręb Kościelnik	Droga: długość 69 m o nawierzchni mineralno- bitumicznej+ obustronne pobocza 0,5 m	23 600,00 zł
Suma		219 991,25 zł

Źródło: opracowanie własne na podstawie danych UG Lubań

Ponadto w ramach modernizacji odbudowy i przebudowy wydatkowano 1 479 198,35 zł, co wraz z nakładami finansowymi na bieżące utrzymanie dróg daje łączną kwotę w wysokości 1 699 189,60 zł. Tabela 36 Nakłady finansowe na odbudowę, przebudowę i modernizację dróg w 2018 roku.

Przebudowa dróg		
Nazwa zadania	Zakres rzeczowy	Kwota
Przebudowa drogi dojazdowej do gruntów rolnych-Henryków Lubański (1211, 47, 53)	Droga: długość 837 m o nawierzchni mineralno bitumicznej + obustronne pobocza 0,5 m z kamienia łamanego	472 083,32 zł
Odbudowa drogi w miejscowości Radostów Dolny dz. nr 150, 141 (0+000 do 0+400) z mostem nad ciekami Luciąża (3km+930) (powódź oraz intensywne opady deszczu - czerwiec 2013)	Droga: długość 400 m o nawierzchni mineralno-bitumicznej + obustronne pobocza 0,5 m z kamienia łamanego, częściowe odwodnienie ze ścieków drogowych korytkowych długość 130 mb. Most : długość 9,0 m szerokość 6,0 m, bariery ochronne obustronne	571 051,46 zł
Przebudowa drogi w miejscowości Nawojów Łużycki dz nr 81 (0+000 do 0+250) [powódź oraz intensywne opady deszczu 2010]	Droga: długość 210 m o nawierzchni mineralno-bitumicznej + obustronne pobocza 0,5 m z kamienia łamanego, odwodnienie częściowo za pomocą 3 szt ścieków szczelinowych dębowych	199 471,42 zł
Przebudowa drogi w miejscowości Kościelnik dz. nr 75 (0+000 do 0+175) [nawalne opady deszczu i powódź w 2010 r.]	Droga: długość 175 m o nawierzchni mineralno-bitumicznej + obustronne pobocza 0,5 m z kamienia łamanego	148 273,15 zł
Przebudowa drogi wewnętrznej dz nr 189 w Nawojowie Łużyckim	Droga: długość 236 m o nawierzchni mineralno-bitumicznej + obustronne pobocza 0,5 m z kamienia łamanego	76 511,00 zł
Odwodnienie drogi ul. Widokowa dz. nr 1288 w Uniegoszczy	Rów zamknięty długości 101 mb z rur PEHD Quatro wraz ze studniami rewizyjnymi	11 808,00 zł
Suma		1 479 198,35 zł

Źródło: opracowanie własne na podstawie danych UG Lubań

Dodatkowe wydatki z tytułu utrzymania dróg poniesiono w związku z zakupem kamienia. Łączny tonaż zakupionego kruszywa wyniósł 2 146,92 ton. W tabeli poniżej przedstawiono szczegółowe dane dotyczące przeznaczenia zakupionego kamienia.

Tabela 37 Tonaż zakupionego kamienia dla poszczególnych miejscowości w gminie Lubań w 2018 roku

Miejscowość	Ilość
Henryków Lubański	126,00 t
Henryków Lubański	36,00 t
Henryków Lubański	54,30 t
Henryków Lubański	18,00 t
Henryków Lubański	18,00 t
Henryków Lubański	13,00 t
Henryków Lubański	18,00 t
Henryków Lubański	18,00 t
Henryków Lubański	18,00 t
Henryków Lubański	18,00 t
Henryków Lubański	18,00 t
Henryków Lubański	18,00 t
Henryków Lubański	18,00 t
suma	355,30 t
Kościelniki Dolne	74,00 t
suma	74,00 t
Mściszów	128,50 t
Mściszów	65,20 t
Mściszów	39,10 t
Mściszów	18,00 t
Mściszów	36,00 t
suma	286,80 t
Radostów Dolny	199,05 t
suma	199,05 t
Radostów Średni	39,30 t
Radostów Średni	123,55 t
suma	162,85 t
Uniegoszcz	18,00 t
Uniegoszcz	108,27 t
Uniegoszcz	126,35 t
Uniegoszcz	72,00 t
Uniegoszcz	36,00 t
suma	360,62 t
Kościelnik	72,45 t
Kościelnik	18,00 t
Kościelnik	18,00 t
Kościelnik	18,00 t
Kościelnik	18,00 t
Kościelnik	18,00 t
suma	162,45 t
Pisarzowice	36,00 t
Pisarzowice	36,00 t
Pisarzowice	36,00 t
Pisarzowice	36,00 t
Pisarzowice	54,00 t

Miejscowość	Ilość
Pisarzowice	36,00 t
Pisarzowice	36,00 t
suma	270,00 t
Radogoszcz	79,25 t
suma	79,25 t
Radostów Górny	78,20 t
Radostów Górny	18,00 t
Radostów Górny	18,00 t
suma	114,20 t
Jałowiec	36,00 t
Jałowiec	46,40 t
suma	82,40 t
Razem	2146,92 t

Źródło: opracowanie własne na podstawie danych UG Lubań

II.11 Analiza udzielonych i rozliczonych dotacji przez organizacje pozarządowe



Zakres przedmiotowy rozdziału koncentruje się na opisie zagadnień stanowiących zadanie własne gminy zgodnie z art.7.1. Zaspokajanie zbiorowych potrzeb wspólnoty należy do zadań własnych gminy; 19) współpracy działalności na rzecz organizacji pozarządowych oraz podmiotów wymienionych w art.3 ust.3 ustawy z dnia 24kwietnia 2003r. o działalności pożytku publicznego i o wolontariacie (Dz. U. z 2019r. poz. 688).

Na terenie Gminy Lubań działa kilkanaście organizacji pozarządowych, które prowadzą działania skierowane na obszary problemowe, odczuwalne w środowisku mieszkańców. Celem funkcjonowania tych inicjatyw obywatelskich jest zaspokojenie specyficznych potrzeb mieszkańców, bądź podejmowanie problemów o małym zasięgu, które z tego powodu uykają uwadze i możliwościom realizacyjnym administracji publicznej. Organizacje pozarządowe opierają się w znacznej mierze na nieodpłatnej, wolontarystycznej pracy członków, są rzecznikiem interesów różnych grup społecznych, niosą pomoc potrzebującym, udzielają rady i wsparcia.

Podstawowym dokumentem do systematycznej współpracy Gminy Lubań z organizacjami pozarządowymi jest Wieloletni Program Współpracy Gminy Lubań z organizacjami pozarządowymi oraz podmiotami wymienionymi w art. 3 ust. 3 ustawy z dnia 24 kwietnia 2003 r. o działalności pożytku publicznego i o wolontariacie na lata 2017-2020, uchwalony przez Radę Gminy Lubań uchwałą Nr XIX/166/2016 z dnia 15 listopada 2016 r. Projekt programu poddany został konsultacjom społecznym - organizacje pozarządowe mogły wziąć aktywny udział w tworzeniu programu, składając propozycje

realizacji zadań publicznych oraz konsultując ostateczną treść programów zgodnie z uchwałą Nr XXXIX/314/2010 Rady Gminy Lubań z dnia 29 września 2010 roku w sprawie szczegółowego sposobu konsultowania z organizacjami pozarządowymi i podmiotami wymienionymi w art. 3 ust. 3 ustawy o działalności pożytku publicznego i o wolontariacie projektów aktów prawa miejscowego w dziedzinach dotyczących działalności statutowej tych organizacji.

Program współpracy Gminy Lubań z organizacjami pozarządowymi określa obszary, formy i zasady współpracy oraz podmioty odpowiedzialne za jego opracowanie i realizację. Współpraca Gminy Lubań z organizacjami pozarządowymi oraz innymi podmiotami ma charakter finansowy i pozafinansowy.

W tabeli poniżej przedstawiono wysokość udzielonych dotacji na działalność pożytku publicznego lokalnym organizacjom. Co roku najwyższe kwoty desygnowane są na wsparcie i upowszechnianie kultury fizycznej. Wzrost nakładów finansowych na realizację zadań pożytku publicznego między rokiem 2017 a 2018 wyniósł 1,4%.

Tabela 38 Środki przekazane organizacjom społecznym

Kwota przyznana na realizację programu współpracy z organizacjami pozarządowymi			
	Wspieranie i upowszechnianie kultury fizycznej	Ochrona i promocja zdrowia	Suma w danym roku
2014	104 500,00	500,00	105 000,00
2015	84 100,00	500,00	84 600,00
2016	83 600,00	500,00	84 100,00
2017	89 972,27	500,00	90 472,27
2018	91 250,00	500,00	91 750,00
Suma za lata 2014-2018			455 922,27

Źródło: opracowanie własne na podstawie danych BIP Gminy Lubań

W 2018 roku, w oparciu o uchwałę Nr VII/22/2011 Rady Gminy Lubań z dnia 12 kwietnia 2011 roku w sprawie określenia warunków i trybu finansowego wspierania rozwoju sportu w Gminie Lubań oraz zgodnie z ustawą z dnia 25 czerwca 2010 roku o sporcie, Gmina Lubań zleciła organizacjom pozarządowym do wykonania 6 przedsięwzięć z zakresu wspierania i upowszechniania kultury fizycznej. Dotacji celowej udzielono pod kątem realizacji celu publicznego, który należy rozumieć jako:

- poprawę warunków uprawiania sportu przez zawodników klubów sportowych,
- podnoszenie sprawności fizycznej i osiągnięcie lepszych wyników sportowych przez zawodników zrzeszonych w klubach sportowych,
- promocję sportu i aktywnych form stylu życia, w szczególności wśród zawodników młodego pokolenia,
- kształtowanie wśród społeczności lokalnej, kulturalnego zachowania na obiektach w czasie zawodów sportowych,

- upowszechnianie kulturalnego i sportowego zagrzewania do sportowej rywalizacji zawodników poprzez widzów zgromadzonych na trybunach.

Poniżej, przedstawiono zestawienie przyznanych dotacji na realizację przedsięwzięć z zakresu wspierania i upowszechniania kultury fizycznej w 2018 roku.

Tabela 39 Zestawienie przyznanych dotacji na realizację przedsięwzięć z zakresu wspierania i upowszechniania kultury fizycznej w 2018 roku

Lp.	Nazwa organizacji	Nazwa zadania	Kwota dotacji
1.	Ludowy Zespół Sportowy w Kościelniku	<i>Propagowanie wśród dzieci i młodzieży gry w piłkę nożną dla zachowania zdrowia fizycznego i psychicznego na terenie miejscowości Kościelnik, Kościelniki Dolne i Jałowiec</i>	25 750,00 zł
2.	Ludowy Zespół Sportowy w Radostowie	<i>Propagowanie wśród dzieci i młodzieży gry w piłkę nożną i tenisa stołowego dla zachowania zdrowia fizycznego i psychicznego na terenie miejscowości Radostów Dolny, Średni i Górny</i>	20 000,00 zł
3.	Ludowy Zespół Sportowy w Radostowie	<i>Zakup kosiarki do utrzymania boiska sportowego w Radostowie Średnim</i>	11 000,00 zł
4.	Ludowy Zespół Sportowy „Łazek” w Pisarzowicach	<i>Propagowanie wśród dzieci i młodzieży gry w piłkę nożną dla zachowania zdrowia fizycznego i psychicznego na terenie miejscowości Pisarzowice</i>	22 500,00 zł
5.	Klub Sportowy Samuraj Lubań	<i>Wsparcie w prowadzeniu zajęć sportowych z zakresu nauki karate i samoobrony na terenie Gminy Lubań</i>	9 000,00 zł
6.	Miejsko-Gminny Ludowy Zespół Sportowy "Kwisa" Lubań	<i>Upowszechnianie kultury fizycznej i sportu, poprzez prowadzenie zajęć sportowych z zakresu kolarstwa</i>	3 000,00 zł
Kwota przyznana:			91 250,00 zł

Źródło: UG Lubań

Kolejna tabela przedstawia rozliczone wydatki dofinansowane z dotacji celowej Gminy Lubań na realizację przedsięwzięć z zakresu wspierania i upowszechniania kultury fizycznej w 2018 roku.

Tabela 40 Zestawienie poniesionych wydatków na realizację przedsięwzięć z zakresu wspierania i upowszechniania kultury fizycznej w 2018 roku

Nazwa wydatku	Wydatkowana kwota dotacji
Realizacja programu szkolenia sportowego (wynagrodzenia trenerów i instruktorów, ubezpieczenia zawodników)	11 444,17 zł
<i>Pokrycie kosztów organizowania zawodów lub uczestnictwa w tych zawodach (opłaty startowe, wpisowe i inne koszty udziału zawodników w zawodach, delegacji i wynagrodzenia licencjonowanych sędziów sportowych, transport zawodników na zawody sportowe, posiłki profilaktyczne i napoje dla zawodników uczestniczących w zawodach sportowych)</i>	32 340,93zł
<i>Pokrycie kosztów technicznego przygotowania obiektów do zawodów sportowych (pokrycie kosztów usług związanych z bieżącym utrzymaniem i konserwacją obiektów sportowych, zakup podstawowego wyposażenia służącego utrzymaniu i konserwacji obiektów sportowych)</i>	2 793,41 zł
<i>Zakup strojów i sprzętu sportowego służącego do realizacji przedsięwzięcia (odzież sportowa, obuwie sportowe, sprzęt sportowy i inne wydatki z tytułu ulepszenia posiadanego sprzętu sportowego służącego uprawianiu sportu)</i>	34 879,54 zł

Nazwa wydatku	Wydatkowana kwota dotacji
Pokrycie kosztów opieki medycznej, zakup środków opatrunkowych, przeciw urazowych i innych służących odnowie biologicznej	578,96 zł
Pokrycie kosztów korzystania z obcych obiektów sportowych dla celów szkolenia sportowego	2 184,49 zł
Pokrycie kosztów zgrupowań i obozów sportowych	1 850,22 zł
Inne koszty pośrednie niezbędne do realizacji przedsięwzięcia (<i>działania i materiały informacyjno-promocyjne związane z realizacją przedsięwzięcia</i>)	1 551,14 zł
Kwota wydatkowana:	87 622,86 zł

Źródło: UG Lubań

W 2018 roku, w obszarze „Ochrona i promocja zdrowia” udzielono dotacji w trybie pozakonkursowym. Na podstawie art. 19a ustawy z dnia 24 kwietnia 2003 r. o działalności pożytku publicznego i o wolontariacie, zlecone zostało 1 zadanie.

Tabela 41 Zestawienie przyznanych dotacji na realizację przedsięwzięć z zakresu ochrony i promocji zdrowia w trybie pozakonkursowym w 2018 roku

Lp.	Nazwa organizacji	Nazwa zadania	Kwota dotacji
1.	Lubańskie Stowarzyszenie Abstynentów „ODNOWA”	XVIII Rocznica Stowarzyszenia Abstynentów „Odnowa” w Lubaniu	500,00 zł
Kwota przyznana:			500,00 zł

Źródło: UG Lubań

W tabeli poniżej, przedstawiono rozliczone wydatki dofinansowane z dotacji celowej Gminy na realizację przedsięwzięć z zakresu ochrony i promocji zdrowia w 2018 roku.

Tabela 42 Zestawienie poniesionych wydatków na realizację przedsięwzięć z zakresu ochrony i promocji zdrowia w 2018 roku

Nazwa wydatku	Wydatkowana kwota dotacji
Pokrycie kosztów organizacji spotkania integracyjno – terapeutycznego (<i>posiłek dla członków Stowarzyszenia i ich rodzin</i>)	500,00 zł

Źródło: UG Lubań

Oprócz wsparcia finansowego, Gmina Lubań współpracuje z lokalnymi organizacjami w następujących formach:

a) o charakterze informacyjnym:

- konsultowanie z podmiotami programu, projektów aktów normatywnych w dziedzinach dotyczących działalności statutowej tych organizacji,

- informowanie o istnieniu potencjalnych źródeł pozyskiwania środków finansowych, zwłaszcza pochodzących z sektora prywatnego, funduszy celowych i prywatnych fundacji,
- prowadzenie na stronie Biuletynu Informacji Publicznej Urzędu Gminy Lubań bloku informacyjnego skierowanego szczególnie do organizacji pozarządowych i innych podmiotów, gdzie przekazywane są informacje ważne ze względu na wzajemną współpracę,
- zorganizowanie w miarę potrzeb spotkania samorządu z organizacjami pozarządowymi,

b) o charakterze promocyjnym:

- promocja i popularyzacja działalności organizacji pozarządowych w lokalnych mediach, jak też na stronie internetowej urzędu,
- patronaty Wójta Gminy Lubań nad niektórymi przedsięwzięciami organizacji i stowarzyszeń,
- przekazywanie organizacjom pozarządowym i innym podmiotom gminnych materiałów promocyjnych,

c) o charakterze organizacyjnym i technicznym,

- udostępnianie gminnych terenów i obiektów do realizacji zadań publicznych,
- realizacja wspólnych projektów i inicjatyw na rzecz społeczności lokalnej,
- przekazywanie podmiotom programu środków trwałych i wyposażenia.

Wszelkie informacje na temat sektora pozarządowego: aktualności, informacje, ogłoszenia o konkursach - znajdują się w Biuletynie Informacji Publicznej Urzędu Gminy Lubań w zakładce „Współpraca z organizacjami pozarządowymi”.

II.12 Administracja



Za pośrednictwem administracji gminnej realizowane są przepisy prawa oraz zadania własne gminy. Podstawę prawną swojego istnienia administracja samorządowa znajduje w Konstytucji RP oraz ustawach.

W roku 2018 w Urzędzie Gminy Lubań zatrudnionych było 25 pracowników samorządowych oraz 2 osoby na stanowisku pomocy administracyjnej.

Pracownicy Urzędu wzięli udział w 37 szkoleniach obejmujących zakres bieżących obowiązków oraz zmian, które wystąpiły na poszczególnych stanowiskach.

W roku 2018 przeprowadzono szereg postępowań administracyjnych, m.in.:

1. 17 postępowań w sprawie wycinki drzew, które zakończyły się wydaniem decyzji oraz 34 postępowania, które zakończyły się zgodą milcząca,
2. przygotowano 19 wniosków o wydanie zgody na usunięcie drzew z nieruchomości gminnych,
3. wydano 18 zaświadczeń – poświadczenia o osobistym prowadzeniu gospodarstwa rolnego oraz 10 zaświadczeń o posiadaniu gospodarstwa rolnego do celów emerytalno – rentowych,
4. wydano ok. 261 wypisów z miejscowego planu zagospodarowania przestrzennego gminy Lubań,
5. wydano 41 zaświadczeń o objęciu działki/nieruchomości obszarem rewitalizacji,
6. wydano 27 postanowień pozytywnie opiniujących proponowany projekt podziału nieruchomości,
7. wydano 18 decyzji zatwierdzających projekt podziału nieruchomości,
8. wydano 56 uzgodnień lokalizacji urządzeń niezwiązanych z funkcjonowaniem dróg wewnętrznych, zjazdów oraz lokalizacji ogrodzeń,
9. wydano 17 decyzji lokalizacji urządzeń niezwiązanych z funkcjonowaniem dróg publicznych,
10. dokonano 14 odbiorów zjazdów z dróg gminnych,
11. wydano 2 decyzje o odebraniu czasowo 4 psów z powodu niewłaściwych warunków bytowania oraz zagrożenia bezpieczeństwa życia zwierząt,
12. wydano 58 warunków technicznych w zakresie przyłączenia do sieci wodociągowej,
13. zawarto 54 umowy na dostarczenie wody (27 – nowi użytkownicy, 27 - zmiana właściciela),
14. wystawiono 652 upomnień oraz 302 tytułów wykonawczych związanych z podatkiem rolnym, leśnym, od nieruchomości i od środków transportowych,
15. wystawiono 429 upomnień oraz 273 tytułów wykonawczych związanych z gospodarowaniem odpadami,
16. wydano 85 zaświadczeń: o niezaleganiu w podatkach lub stwierdzające stan zaległości, o wysokości zapłaconej należności zabezpieczonej hipoteką przymusową lub zastawem skarbowym, o powierzchni gospodarstwa rolnego,
17. prowadzono sprawy związane ze zobowiązaniem podatkowym (postępowania, wezwania, itp.):
 - w zakresie podatku rolnego – 202 sprawy,
 - w zakresie podatku od nieruchomości – 154 sprawy,
 - w zakresie podatku leśnego – 10 spraw,
 - łączne zobowiązanie pieniężne rolników – 46 spraw,
 - łączne zobowiązanie pieniężne osób nie będących rolnikami – 92 sprawy,
 - zwrot podatku akcyzowego dla rolników – 274 sprawy,

- umorzenia, odroczenia w sprawie podatku – 19 spraw,
18. prowadzono sprawy związane ze zobowiązaniem podatkowym:
- osoby fizyczne: wydano 2 857 decyzji dotyczących wymiaru podatku, 189 decyzji przypisowych, 149 decyzji odpisowych, 3 decyzje umorzeniowe, 12 decyzji z tytułu ulgi nabycia,
 - osoby prawne: przyjęto 110 deklaracji, 25 korekt deklaracji, wydano 10 decyzji określających,
19. przeprowadzono łącznie 12 postępowań o udzielenie zamówienia publicznego w trybie przetargu nieograniczonego (art. 39 -45) i 1 postępowanie na usługi społeczne na podstawie art. 138o ustawy z dnia 29 stycznia 2004 r. Prawo zamówień publicznych,
20. przyjęto 314 wniosków - zameldowania i wymeldowania,
21. wydano 804 dowodów osobistych,
22. przyjęto 81 zgłoszeń o utracie lub uszkodzeniu dowodu osobistego,
23. udostępnianie danych z rejestru mieszkańców oraz z rejestru dowodów osobistych – 113,
24. wydano 302 zaświadczenia z rejestru mieszkańców i rejestru dowodów osobistych,
25. rozpatrzono 67 wniosków o udostępnienie informacji publicznej,
26. przygotowano 53 projekty wewnętrznych zarządzeń Wójta Gminy Lubań oraz 104 projekty zarządzeń Wójta Gminy Lubań,
27. przygotowano 80 projektów uchwał Rady Gminy Lubań.

II.13 Uchwały Rady Gminy i Fundusz Sołecki



Zgodnie z literą znowelizowanej ustawy z dnia 8 marca 1990 r. o samorządzie gminnym i art. 28, czytamy, że raport o stanie gminy powinien obejmować m.in. realizację uchwał rady gminy. W związku z powyższym dokonano analizy statystycznej, tematycznej oraz funkcjonalnej uchwał Rady Gminy w Lubaniu.

Łączna liczba uchwał, które podjęła Rada Gminy Lubań w 2018 roku wyniosła 80. Należy nadmienić, że był to rok wyborczy a zatem liczba uchwał podjętych przez Radę była większa niż w poprzednich latach.

Tabela 43 Liczba uchwał podjętych w 2018 roku przez Radę Gminy Lubań

Miesiąc	I	II	III	IV	V	VI	VII	VIII	IX	X	XI	XII	Suma
Liczba uchwał	0	9	13	5	0	5	10	0	6	6	11	15	80

Źródło: opracowanie własne na podstawie danych BIP Gminy Lubań

W następnym tabeli przedstawiono zakres tematyczny uchwał. Należy podkreślić, że zakwalifikowanie tematyczne jest arbitralne i autorskie oraz uwzględnić fakt, iż wiele uchwał mieści się w kilku zakresach tematycznych.

Tabela 44 Liczba uchwał z podziałem tematycznym za rok 2018

	I	II	III	IV	V	VI	VII	VIII	IX	X	XI	XII	suma
Finansowe		4	2	2		1	5		3	1	6	5	29
Gospodarka komunalna			1										1
Ochrona środowiska		1	1										2
Organizacja		2	3	1		1	4		1	1	5	4	22
Oświata		2	2							3			7
Pomoc społeczna			2	1		2						2	7
Sektor obywatelski				1									1
Zagospodarowanie przestrzenne						1	1		1			1	4
Inne			2						1	1		3	7
Suma	0	9	13	5	0	5	10	0	6	6	11	15	80

Źródło: opracowanie własne na podstawie BIP Gminy Lubań

W roku ubiegłym największa liczba uchwał podjętych przez Radę Gminy Lubań dotyczyła kwestii finansowych i były to uchwały związane ze zmianami w budżecie gminy, wieloletniej prognozie finansowej, zmian stawek lub opłat.

Drugą, najliczniejszą kategorią były uchwały poświęcone kwestiom organizacyjnym – zmianom regulaminów, sposobu naliczania opłat, wyborów lub zmian członków komisji itp. W następnej kolejności podejmowano uchwały związane z oświatą (między innymi likwidacja gimnazjum, powołanie jednostek szkolno-przedszkolnych itp.) oraz pomocą społeczną.

Do ważniejszych uchwał związanych z zagospodarowaniem przestrzennym należy zaliczyć:

- Uchwała Nr XXXVIII/303/2018 Rady Gminy Lubań z dnia 7 czerwca 2018 r. w sprawie uchwalenia zmiany "Studium uwarunkowań i kierunków zagospodarowania przestrzennego gminy Lubań";
- Uchwała Nr XL/314/2018 Rady Gminy Lubań z dnia 24 lipca 2018 w sprawie przystąpienia do sporządzenia zmiany studium uwarunkowań i kierunków zagospodarowania przestrzennego gminy Lubań obejmującej działki nr 317, 318 oraz części działek nr 316, 319, 315/2, 314, 312, 315/1, 313/1, 321, 328/8, 322/3, 313/2 obręb Radostów Średni oraz działki nr 260/1, 260/2 i części 259 obręb Mściszów;
- Uchwała nr XLI/318/2018 Rady Gminy Lubań z dnia 7 września 2018 r. w sprawie uchwalenia zmiany studium uwarunkowań i kierunków zagospodarowania przestrzennego gminy Lubań.

W zakresie działań proekologicznych należy wymienić:

- Uchwała Nr XXXIV/276/2018 Rady Gminy Lubań z dnia 8 lutego 2018 roku w sprawie uchwalenia Regulaminu dofinansowania kosztów działań z zakresu usuwania azbestu i wyrobów zawierających azbest z terenu Gminy Lubań na rok 2018;

- Uchwała Nr XXXIV/277/2018 Rady Gminy Lubań z dnia 8 lutego 2018 roku w sprawie aktualizacji Inwentaryzacji wyrobów azbestowych na terenie Gminy Lubań sporządzonej na potrzeby związane z przygotowaniem Programu Usuwania wyrobów zawierających azbest z terenu Gminy Lubań na lata 2015-2032;
- Uchwała Nr XXXVI/288/2018 Rady Gminy Lubań z dnia 13 marca 2018 roku w sprawie zasad i trybu postępowania przy udzielaniu i rozliczaniu dotacji celowej z budżetu Gminy Lubań na dofinansowanie wymiany źródeł ciepła na terenie Gminy Lubań;
- Uchwała Nr XXXVI/292/2018 Rady Gminy Lubań z dnia 13 marca 2018 roku w sprawie przyjęcia "Programu opieki nad zwierzętami bezdomnymi oraz zapobiegania bezdomności zwierząt na terenie Gminy Lubań w 2018 roku";
- Uchwała Nr XXXIX/309/2018 Rady Gminy Lubań z dnia 3 lipca 2018 roku zmieniająca uchwałę w sprawie zasad i trybu postępowania przy udzielaniu i rozliczaniu dotacji celowej z budżetu Gminy Lubań na dofinansowanie wymiany źródeł ciepła na terenie Gminy Lubań;
- Uchwała nr XLI/320/2018 Rady Gminy Lubań z dnia 7 września 2018 r. w sprawie zaciągnięcia zobowiązania pieniężnego na okres przekraczający rok budżetowy na zadanie inwestycyjne p.n. "Modernizacja budynku urzędu poprzez wymianę i docieplenie pokrycia dachowego wraz z montażem urządzeń fotowoltaicznych";
- Uchwała nr III/11/2018 Rady Gminy Lubań z dnia 29 listopada 2018 r. w sprawie wycofania zgody na zaciągnięcie zobowiązania pieniężnego na okres przekraczający rok budżetowy na zadanie inwestycyjne p.n. "Modernizacja budynku urzędu przez wymianę i docieplenie pokrycia dachowego wraz z montażem urządzeń fotowoltaicznych".

W związku z sektorem obywatelskim i pomocą społeczną do ważniejszych uchwał zaliczono:

- Uchwała Nr XXXVIII/301/2018 Rady Gminy Lubań z dnia 7 czerwca 2018 roku w sprawie zatwierdzenia oceny zasobów pomocy społecznej Gminnego Ośrodka Pomocy Społecznej w Lubaniu;
- Uchwała Nr XXXVIII/302/2018 Rady Gminy Lubań z dnia 7 czerwca 2018 roku w sprawie zatwierdzenia corocznego sprawozdania z działalności Gminnego Ośrodka Pomocy Społecznej w Lubaniu za rok 2017;
- Uchwała Nr XXXVII/298/2018 Rady Gminy Lubań z dnia 25 kwietnia 2018 roku w sprawie przyjęcia sprawozdania z realizacji wieloletniego programu współpracy Gminy Lubań z organizacjami pozarządowymi oraz podmiotami wymienionymi w art. 3 ust. 3 ustawy z dnia 24 kwietnia 2003 roku o działalności pożytku publicznego i o wolontariacie za rok 2017.

Ważniejsze uchwały dotyczące oświaty:

- Uchwała Nr XXXV/279/2018 Rady Gminy Lubań z dnia 15 lutego 2018 w sprawie określenia kryteriów na drugim etapie postępowania rekrutacyjnego do publicznych przedszkoli, dla których organem prowadzącym jest Gmina Lubań oraz określenia liczby punktów przyznanych za każde z tych kryteriów i dokumentów niezbędnych do ich potwierdzenia;
- Uchwała Nr XXXVI/289/2018 Rady Gminy Lubań z dnia 13 marca 2018 roku zmieniająca uchwałę nr XXXIV/275/2018 Rady Gminy Lubań z dnia 8 lutego 2018 roku w sprawie utworzenia Samorządowego Przedszkola w Kościelniku;
- Uchwała nr XLII/321/2018 Rady Gminy Lubań z dnia 15 października 2018 r. w sprawie: stwierdzenia zakończenia działalności dotychczasowego Gimnazjum Publicznego im. Aleksandra Fredry w Pisarzowicach;
- Uchwała nr XLII/322/2018 Rady Gminy Lubań z dnia 15 października 2018 r. w sprawie: zasad udzielania i rozmiaru zniżek tygodniowego obowiązkowego wymiaru godzin nauczycielom, którym powierzono stanowiska kierownicze w przedszkolach i szkołach każdego typu oraz określania tygodniowego obowiązkowego wymiaru zajęć dydaktycznych, wychowawczych i opiekuńczych pedagoga szkolnego oraz określenia obowiązkowego wymiaru godzin zajęć nauczycieli pracujących w różnym wymiarze godzin;
- Uchwała nr XLII/324/2018 Rady Gminy Lubań z dnia 15 października 2018 r. w sprawie: przyjęcia informacji o realizacji zadań oświatowych w Gminie Lubań za rok szkolny 2017/2018.

Fundusz sołecki

Fundusz sołecki to forma budżetu partycypacyjnego, środki finansowe wyodrębnione w budżecie gminy, które są zagwarantowane dla sołectw i służą podniesieniu jakości życia mieszkańców.

Podczas naboru wniosków we wrześniu 2017 roku spłynęło do Wójta Gminy Lubań łącznie 65 zadań, proponowanych do realizacji w ramach funduszu sołeckiego o wartości 431 230,24 zł przy czym łączna kwota wnioskowanej dotacji wyniosła 289 930,24 zł.

Tabela 45 Liczba zgłoszonych zadań oraz wnioskowane kwoty w ramach funduszu sołeckiego

	Sołectwo	Liczba zgłoszonych zadań	Koszt zadań	Wnioskowana dotacja
1	Henryków Lubański	9	56 542,85 zł	35 642,85 zł
2	Jałowiec	3	19 061,07 zł	15 861,07 zł
3	Kościelnik	5	32 343,07 zł	24 843,07 zł
4	Kościelniki Dolne	6	31 485,71 zł	21 385,71 zł
5	Mściszów	3	20 958,00 zł	20 958,00 zł
6	Nawojów Łużycki	4	18 712,50 zł	18 712,50 zł
7	Nawojów Śląski	4	19 900,00 zł	19 900,00 zł
8	Piszczowice	6	39 842,85 zł	35 642,85 zł

Sołectwo		Liczba zgłoszonych zadań	Koszt zadań	Wnioskowana dotacja
9	Radogoszcz	7	20 958,00 zł	20 958,00 zł
10	Radostów Dolny i Średni	7	76 969,27 zł	33 397,35 zł
11	Radostów Górny	7	60 100,00 zł	17 571,92 zł
12	Uniegoszcz	4	34 356,92 zł	25 056,92 zł
	Suma	65	431 230,24 zł	289 930,24 zł

Źródło: opracowanie własne na podstawie danych UG Lubań

Do najbardziej potrzebnych i kosztochłonnych zadań należy zaliczyć:

- Wykonanie klimatyzacji w pomieszczeniach OSP w Pisarzowicach, uzyskując większy komfort użytkowania pomieszczeń. Całość projektu została sfinansowana z funduszu sołectkiego a wartość zadania wyniosła 22 500 zł;
- Wykonanie drogi, zabezpieczenie miejsc parkingowych oraz doświetlenie cmentarza w celu zwiększenia bezpieczeństwa w Radostowie Średnim. Całkowita kwota zadania wyniosła 33 500 zł, przy czym udział środków z funduszu sołectkiego wynosił 20 000 zł;
- Wymiana frontowej części ogrodzenia cmentarza o długości 90 mb. W następnych latach planuje się wymianę pozostałych części. Całkowity koszt zadania wyniósł 22 000 zł natomiast środki wydatkowane z funduszu sołectkiego wyniosły 12 000 zł.

Co więcej, z funduszu sołectkiego wspierana jest poprawa jakości terenów zielonych znajdujących się na terenie danego sołectwa. Wójt organizuje regularnie konkurs p.n „Piękna i aktywna wieś” - konkurs ten ma na celu pobudzenie aktywności mieszkańców do realizacji przedsięwzięć w zakresie integracji społeczności wiejskich, waloryzacji przestrzeni wsi w zakresie infrastruktury technicznej i społecznej, krajobrazu i architektury. Podczas konkursu oceniana jest estetyka wsi a łączna pula nagród przeznaczona dla sołectw wynosi 12 000 zł.

III Wnioski i rekomendacje

Katalog wniosków i rekomendacji ma charakter otwarty – znajdują się w nim informacje uznane za kluczowe z punktu widzenia rozwoju gminy w 2018 roku. W treści raportu odnoszono się każdorazowo do sfer aktywności samorządu lokalnego wynikającej z przepisów prawa. Mając na uwadze czytelność opracowania zdecydowano się na umieszczenie w formie wniosków zmiennych, które istotnie wpłynęły na rozwój społeczno-gospodarczy gminy Lubań.

1. W 2018 roku udało się Gminie pozyskać wyższe o prawie 30% od zaplanowanych dotacje rozwojowe spoza budżetu gminy.
2. Łączna wartość inwestycji związanych z wymianą oświetlenia wyniosła 1 531 628,79 zł. Na podstawie dostarczonych informacji szacuje się, iż inwestycja powinna zwrócić się po około

dwóch latach, ponadto dojdzie do znacznej redukcji zużycia energii elektrycznej, co w rezultacie może poprawić kondycję środowiskową regionu.

3. Długość sieci wodociągowej w Gminie Lubań wzrosła z 104,8 do 109,4 kilometrów, a udział budynków mieszkalnych podłączonych do wodociągu w ogólnej liczbie budynków mieszkalnych wzrósł z 70,7% (2015 rok) do 73,5% (2017 rok).
4. Wzrosła liczba działalności gospodarczych identyfikowanych na terenie gminy (29 podmiotów). Agregowane przez GUS dane potwierdzają wzrost sektora przedsiębiorstw – w latach 2013-2017 liczba działalności gospodarczych wzrosła o 10%.
5. W Gminie Lubań regularnie rośnie liczba osób w wieku nieprodukcyjnym przypadająca na osoby w wieku produkcyjnym, spada liczba osób w wieku produkcyjnym i przedprodukcyjnym, rośnie natomiast liczba osób w wieku poprodukcyjnym oraz maleje liczba urodzeń.
6. W 2018 roku Gmina Lubań poniosła wydatki w wysokości 1 011 922,60 zł w związku z funkcjonowaniem systemu gospodarowania odpadami komunalnymi.
7. W wyniku reformy oświaty w gminie Lubań wygaszono działalność Gminnego Gimnazjum Publicznego i przekształcono je w szkołę podstawową. Ponadto utworzono Samorządowe Przedszkole w Kościelniku.
8. W zakresie działań inwestycyjnych wydatkowano łącznie 870 783,00 zł na modernizację infrastruktury oświatowej.
9. W zakresie działań prośrodowiskowych Gmina Lubań dofinansowała budowę 6 przydomowych oczyszczalni ścieków. Jednocześnie w 12 przypadkach wymieniono indywidualne źródła ciepła dzięki dotacji gminy.
10. W 2018 roku samorząd Gminy Lubań wydał 219 991,25 zł na bieżące utrzymanie dróg, tj. na oczyszczenie, uzupełnienie ubytków nawierzchni czy oczyszczenie i wykonanie odwodnień. Ponadto w ramach modernizacji odbudowy i przebudowy wydatkowano 1 479 198,35 zł, co wraz z nakładami finansowymi na bieżące utrzymanie dróg daje łączną kwotę w wysokości 1 699 189,60 zł.
11. Wzrost nakładów finansowych na realizację zadań pożytku publicznego między rokiem 2017, a 2018 wyniósł 1,4%.
12. W 2018 roku pracownicy Urzędu Gminy Lubań wzięli udział w 37 szkoleniach obejmujących zakres bieżących obowiązków oraz zmiany, które wystąpiły na poszczególnych stanowiskach.
13. Uznaje się, iż jednym z kluczowych wyzwań stojących przed gminą Lubań w perspektywie kolejnych lat jest przygotowanie samorządu na kolejną perspektywę finansową Unii Europejskiej z punktu widzenia planistycznego, organizacyjnego oraz zarządczego. Biorąc pod uwagę charakter i potencjał gminy działania te powinny być realizowane w formie ciągłej

i podlegać ewaluacji. Kluczowe jest dostosowanie polityk sektorowych gminy oraz przygotowania konkretnych działań w perspektywie nowych uwarunkowań, które będą determinowały poziom absorpcji środków zewnętrznych.

14. Rekomenduje się intensyfikację działań związanych z realizacją działań zapisanych w zaktualizowanej Strategii Rozwoju Gminy Lubań na lata 2014-2024 szczególnie z punktu wyznaczonych czterech stref strategicznych (środowiskowo-kulturowa, społeczna, gospodarcza oraz infrastruktury technicznej i społecznej).
15. Zaleca się rozwijanie działań o charakterze partycypacyjnym i konsultacyjnym z punktu widzenia wdrażania mechanizmów demokracji bezpośredniej oraz współuczestnictwa obywateli / mieszkańców w decyzjach związanych z rozwojem gminy.
16. Zaleca się kontynuowanie działań związanych z modernizacją i poprawą jakości sieci dróg na terenie gminy. Działania związane z szeroko rozumianym drogownictwem stanowią jedno z podstawowych oczekiwań mieszkańców i powinny być realizowane cyklicznie, a postępy powinny być prezentowane w kolejnych raportach o stanie gminy.

Spis tabel

Tabela 1 Podstawowe dane ilościowe – gmina Lubań	
Tabela 2 Gmina Lubań w liczbach w latach 2013-2017	
Tabela 3 Informacja finansowa dla Gminy Lubań za rok 2018	
Tabela 4 Wykonanie budżetu Gminy Lubań	
Tabela 5 Harmonogram spłat i obsługi zadłużenia	
Tabela 6 Główne inwestycje zrealizowane w gminie Lubań w 2018 roku	
Tabela 7 Zestawienie zmodernizowanych elementów oświetlenia	
Tabela 8 Nakłady finansowe na rozwój i modernizację oświetlenia w 2018 roku	
Tabela 9 Nakłady finansowe na rozwój sieci wodociągowej w 2018 roku	
Tabela 10 Zestawienie nieruchomości gminnych	
Tabela 11 Zestawienie nieruchomości według przeznaczenia w MPZP	
Tabela 12 Forma nabycia nieruchomości	
Tabela 13 Zestawienie budynków stanowiących własność Gminy Lubań	
Tabela 14 Sytuacja demograficzna w gminie Lubań, w 2018 roku	
Tabela 15 Masa i rodzaje zebranych odpadów komunalnych na terenie gminy Lubań w 2018 roku	
Tabela 16 Poziom recyklingu i przygotowania do ponownego użycia	
Tabela 17 Poziom recyklingu i przygotowania do ponownego użycia innymi metodami odpadów budowlanych i rozbiórkowych	
Tabela 18 Liczba uczniów, przedszkolaków i oddziałów w jednostkach oświatowych Gminy Lubań	
Tabela 19 Liczba uczniów, dla których realizowano dowóz do szkół w 2018 roku	
Tabela 20 Gromadzenie i uzupełnianie zbiorów bibliotecznych w 2018 roku	
Tabela 21 Poziom czytelnictwa w gminie Lubań w 2018 roku	
Tabela 22 Przyczyny przyznania pomocy społecznej – rok 2018	
Tabela 23 Charakterystyka świadczeń pomocy społecznej za 2018 rok	
Tabela 24 Wydatki na świadczenia rodzinne finansowane z dotacji celowej z budżetu państwa	
Tabela 25 Świadczenia alimentacyjne	
Tabela 26 Świadczenie 500+ i 300+ w 2018 roku	
Tabela 27 Liczba udzielonych porad w 2018 roku	
Tabela 28 Przeciwdziałanie przemocy w rodzinie w gminie Lubań	
Tabela 29 Nakłady inwestycyjne na rozwiązania proekologiczne	
Tabela 30 Masa zutilizowanego azbestu w latach 2015-2018	
Tabela 31 Poziom realizacji programu usuwania azbestu	
Tabela 32 Statystyka policyjna 2018 rok	
Tabela 33 Liczba interwencji oraz środki wydatkowane na OSP w gminie Lubań w 2018 roku	
Tabela 34 Liczba interwencji Komendy Powiatowej Państwowej Straży Pożarnej	
Tabela 35 Nakłady finansowe na bieżące utrzymanie dróg w 2018 roku	
Tabela 36 Nakłady finansowe na odbudowę przebudowę i modernizację dróg w 2018 roku	
Tabela 37 Tonaż zakupionego kamienia dla poszczególnych miejscowości w gminie Lubań w 2018 roku	
Tabela 38 Środki przekazane organizacjom społecznym	
Tabela 39 Zestawienie przyznanych dotacji na realizację przedsięwzięć z zakresu wspierania i upowszechniania kultury fizycznej w 2018 roku	
Tabela 40 Zestawienie poniesionych wydatków na realizację przedsięwzięć z zakresu wspierania i upowszechniania kultury fizycznej w 2018 roku	
Tabela 41 Zestawienie przyznanych dotacji na realizację przedsięwzięć z zakresu ochrony i promocji zdrowia w trybie pozakonkursowym w 2018 roku	
Tabela 42 Zestawienie poniesionych wydatków na realizację przedsięwzięć z zakresu ochrony i promocji zdrowia w 2018 roku	
Tabela 43 Liczba uchwał podjętych w 2018 roku przez Radę Gminy Lubań	
Tabela 44 Liczba uchwał z podziałem tematycznym za rok 2018	
Tabela 45 Liczba zgłoszonych zadań oraz wnioskowane kwoty w ramach funduszu sołeckiego	